

# GROUPE ENVIRONNEMENT SA



# Rapport Annuel 2010





# Edito

## ENVIRONNEMENT S.A : UNIS ET FIER DE NOS VALEURS !



Lors de notre 25ème anniversaire, en présence de Corinne Lepage, Michel Barnier, Simone Veil, je disais « Quel plaisir de gérer une société comme ENVIRONNEMENT S.A, inventer de nouveaux appareils, gravir tous les échelons de la conquête internationale... ! »

Une décennie s'est presque écoulée, mais aujourd'hui je redis tout le plaisir d'être dans cette belle société, au sein d'une équipe motivée, compétente, professionnelle qui a su développer de nouveaux créneaux, pénétrer de nouveaux marchés, faire face à tous les à-coups de croissance.

Depuis notre introduction en bourse, nous avons réussi à stabiliser la légère décroissance du chiffre d'affaires, tout en conservant nos marges en dépit d'une conjoncture économique difficile et du faible taux de change du dollar. Nos exportations, en particulier dans la zone BRICS (Brésil, Russie, Inde, Chine, Afrique du Sud) progressent.

Les sociétés que nous avons acquises, Becker en Allemagne (mesure des dioxines), ISEO filiale de Vinci à Bidart (systèmes d'informations environnementales) et tout récemment la prise de participation dans une JEI (Jeune entreprise innovante) CAIRPOL (micro-capteurs), montrent toujours de grands potentiels de développement. Parallèlement, nous renforçons notre recherche en interne et déployons progressivement de nouvelles technologies dans nos différents secteurs d'activité.

Nous sommes fiers également de participer à de belles actions dans le domaine environnemental - ISO 14001, bilan carbone de la société, Pacte Mondial...- et du socialement responsable : donations en faveur de deux associations exemplaires : l'Aide à l'Enfance Réfugiée et Coline en Ré. Après le financement de forages pour amener l'eau dans un petit village du Cambodge, ENVIRONNEMENT S.A renouvelle son aide financière à l'AER en apportant sa contribution à la construction d'une école primaire dans le village de Steung Kambot, province du Banteay Meanchey au Cambodge, pour la scolarisation de nombreux enfants. Dans un tout autre registre, 2 000 récitals de piano seront organisés dans toute la France au travers d'une opération nommée « Les Virtuoses du Cœur » via l'association « Coline en Ré ». Ces récitals permettront à de jeunes pianistes de talent de se révéler tout en apportant par les recettes générées une aide considérable à des enfants malades et défavorisés du monde entier. Le support sera assuré par « La Chaîne de l'Espoir » et permettra également de financer un bateau hôpital ophtalmologique sur le Mékong.


**François Gourdon**  
Président fondateur

# **GROUPE ENVIRONNEMENT SA**



## **1. Comptes Sociaux 2010**

- Rapport de Gestion**
- Bilan, Comptes de Résultat et Annexes**
- Rapport des Commissaires aux Comptes**



## **ENVIRONNEMENT S.A.**

Société Anonyme au capital social de 9.569.400 euros  
divisé en 1.594.900 actions de 6 euros chacune

Siège social : 111, boulevard Robespierre  
78300 Poissy

R.C.S. Versailles B 313 997 223

---

### **RAPPORT DE GESTION**

#### **A L'ASSEMBLEE GENERALE ORDINAIRE DU 23 JUIN 2011**

Mesdames, Messieurs et Chers Actionnaires,

Nous vous avons convoqués ce jour en assemblée générale ordinaire à l'effet de délibérer sur l'ordre du jour suivant :

1. Lecture des rapports du Conseil d'administration et des Commissaires aux comptes sur les opérations de l'exercice clos le 31 décembre 2010. Approbation des rapports du Conseil d'administration et des comptes afférents audit exercice. Quitus aux administrateurs.
2. Lecture des rapports du Conseil d'administration et des Commissaires aux comptes sur les comptes consolidés de l'exercice clos le 31 décembre 2010. Approbation du rapport du Conseil d'administration et des comptes consolidés afférents audit exercice.
3. Lecture du rapport spécial des Commissaires aux comptes sur les conventions de l'article L.225-38 et de l'article L.225-42 du Code de commerce. Approbation dudit rapport.
4. Affectation des résultats.
5. Nomination d'Administrateurs.
6. Questions diverses.

## 1. Situation et activité de la Société. Résultats. Progrès réalisés ou difficultés rencontrées.

- Au cours de l'exercice clos le 31 décembre 2010, notre Société a réalisé un chiffre d'affaires net de 33.521.253 Euros, contre un chiffre d'affaires de 33.082.163 Euros pour l'exercice précédent.

La Société a réalisé des produits d'exploitation pour un montant de 35.297.401 Euros contre 35.969.431 Euros lors de l'exercice précédent.

Les charges d'exploitation s'établissent à 32.876.970 Euros contre 33.616.300 Euros au titre de l'exercice précédent.

Le résultat d'exploitation s'établit à 2.420.431 Euros, soit 7,2 % du chiffre d'affaires, pour l'exercice clos le 31 décembre 2010, contre un résultat d'exploitation de 2.353.131 Euros, soit 7,1 % du chiffre d'affaires, pour l'exercice précédent.

Les charges financières, hors effets de change, représentent 40136 Euros (0,1 % du chiffre d'affaires) contre 32.420 Euros (0,1% du Chiffre d'affaires) pour l'exercice clos le 31 décembre 2009. Les effets de change ont un impact négatif de 5.811 Euros, les opérations en devises de la société restant à des niveaux faibles. Les intérêts liés aux emprunts s'élèvent à 13.538 Euros (soit 0.04% du chiffre d'affaires 2010).

Le résultat financier ressort à 112.690 Euros contre 135.534 Euros pour l'exercice précédent, la gestion de la trésorerie excédentaire de la Société ayant généré 166.191 Euros de produits financiers en 2010.

Après affectation des produits et charges financiers, des produits et charges exceptionnels, le bénéfice net ressort à 2.394.383 Euros contre un bénéfice net de 2.393.674 Euros pour l'exercice précédent.

En application des dispositions de l'article 39-4 du Code Général des Impôts, nous vous informons que les montants comptabilisés concernant la taxe sur véhicules particuliers des sociétés et les amortissements excédentaires s'élèvent respectivement à 18.492 Euros et 14.599 Euros.

L'exercice a été marqué, dans le cadre de la stratégie de développement de la Société, par :

- ➔ La prise de participation de 50% du capital la SARL Cairpol spécialisée dans les appareils de mesure miniaturisés
- ➔ une opération de réduction de capital par voie de rachat d'actions en vue de leur annulation, (assemblée générale des actionnaires le 28 octobre 2010) portant sur 259.259 actions rachetées et annulées.

Cette opération a eu pour effet de réduire le capital social de la Société à un montant de 9.569.400 Euros divisé en 1.594.900 actions de 6 Euros de nominal chacune.

### Analyse de l'évolution des affaires

L'exercice 2010 s'affiche avec une stabilisation du chiffre d'affaire à 33,5M€ en hausse de 1,5% par rapport à 2009. La reprise attendue ne s'est pas confirmée particulièrement aux USA où la filiale américaine enregistre un recul de 31% (-27,8% en euro) de ses ventes après 2 exercices de très forte croissance impactant fortement le CA du groupe. Le développement de la filiale indienne de +22% (+42,9% en euro) n'a pas permis de compenser cette baisse. Les activités européennes se sont maintenues avec un très bon exercice pour l'activité d'Iséo (+42,5%). Le marché reste donc très tendu avec une vive concurrence sur les prix. Les activités de services ne progressent quant à elles que de 3% après 4 années de croissance à 2 chiffres.

Dans ce contexte, on note que la société est parvenue à maintenir ses marges en poursuivant ses efforts de réduction de coûts. Malgré tout, ces plans entamés depuis plusieurs années atteignent aujourd'hui leurs limites en particulier sur les frais généraux ou les achats avec des gains enregistrés qui s'avèrent moindres ou plus difficile à obtenir que par le passé.

Enfin, des frais « exceptionnels » liés à l'OPRA (60K€) et aux plans de stock-options et actions gratuites (755K€) ont impacté fortement le résultat de 2010. Le démarrage de la filiale chinoise génère quant à lui une perte de 200K€ sur l'exercice.

L'évolution des affaires, des résultats et de la situation financière de la Société, notamment de sa situation d'endettement au regard du volume et de la complexité des affaires est conforme aux prévisions budgétaires établies.

	2008	2009	2010
<i>Endettement Net/Capitaux Propres</i>	- 30,89%	-30,21%	-19,11%
<i>Endettement Net/Cash Flow</i>	-3.1 ans	-3.2 ans	-1.7 ans
<i>Coût Moyen d'endettement</i>	3,4%	0%	0%

Le Besoin en Fond de Roulement de la société s'élevait au 31/12/2010 à 13.4M€ contre 15.9M€ au 31/12/2009. La réduction du BFR provient pour l'essentiel d'une nette baisse des niveaux de stock et d'encours (-1,5M€). Les capitaux propres de 30.4M€, ainsi que le Fond de Roulement de 19.3M€ permettent à la Société d'assurer sa croissance sans déséquilibre majeur. Au surplus, les lignes de crédits court terme accordées par les banques de la Société permettraient d'accroître de plus de 8M€ les disponibilités supplémentaires.

La Société poursuit sa stratégie de croissance organique et externe en conservant comme objectif la pérennité de la Société à long terme, mais aussi sa rentabilité. Les effectifs étaient de 197 personnes au 31/12/2009. La Société ne connaît pas de difficultés particulières de recrutement ou de compétences.

### Les principaux risques et incertitudes

Après une année 2009 difficile, l'année 2010 n'a pas montré de nette reprise du marché. La société est parvenu à stabiliser ses positions et à maintenir sa rentabilité dans un environnement concurrentiel particulièrement exacerbé du fait des tensions sur la demande. Au surplus, l'évolution des taux de change \$/€ et INR/€ est resté défavorable à la société avec respectivement une hausse moyenne de 4,5% et 11,8% en 2010

Le marché global reste porteur et la société continue d'investir en recherche et en développement commercial pour accroître ses parts de marché. Le carnet de commande se maintenait à fin 2010 à 5 mois d'activités.

La Société n'envisage pas d'évolution négative de ses activités et poursuit sa stratégie de développement alliant rigueur, croissance et maintien de la rentabilité. La Société vendant presque uniquement en Euro, il n'existe pas de risque de change significatif.

### Utilisation des instruments financiers

La trésorerie fortement excédentaire de la Société amène celle-ci à placer ses fonds sur des produits financiers de type SICAV ou FCP. Le portefeuille est uniquement placé sur des comptes à terme, en CODEVI, Livret B ou des SICAV monétaires classiques.

### Prévention des risques technologiques

La Société a contracté les assurances nécessaires à la prise en charge des conséquences liées aux risques technologiques.

## **2. Activités des filiales**

### Italie : société Environnement Italia spa

La société a réalisé un chiffre d'affaires de 3.474.397 Euros H.T. faisant ressortir un bénéfice net de 149.870 Euros.

L'activité s'est maintenue en 2010, avec une reprise des activités à l'Air Ambient. Les activités de services ont poursuivi leur progression (+9,5%) permettant une amélioration de la marge brute de 2,6 points. A l'inverse, l'embauche d'un nouvel ingénieur en informatique a pesé sur la marge d'exploitation en recul de 1,3 points par rapport à 2009. L'effectif est composé de 8 personnes. Les perspectives 2011 tablent sur une légère reprise de l'activité (+ 3 / 5%).

### USA : Altech.

La société a réalisé un chiffre d'affaires de 6.879.858 U. S. \$ (5.185.177 Euros au taux moyen annuel de 1,3362\$ pour 1€) faisant ressortir un bénéfice de 261.105 U.S. \$ après bonus et impôts sur les sociétés (195.408 Euros).

L'année 2010 a été particulièrement difficile pour Altech avec un recul de 31% de son CA sur un marché de nouveau confronté à des reports de commandes. Malgré tout, la société est parvenue à maintenir sa rentabilité grâce en particulier à une gestion rigoureuse d'importants projets se terminant sur 2010 et ayant dégagé des marges plus importantes que prévues à l'origine. L'effectif était de 31 personnes au 31/12/2010. Une nette reprise des activités est attendue en 2011 (+ 20 / 30%)

### Inde : Environnement India

La société a réalisé un chiffre d'affaire de 119.6 millions d'INR ( 1.972.672€ au taux moyen sur de 67.32 INR pour 1€) faisant ressortir un bénéfice après impôts sur les sociétés de 6,4 millions d'INR (95.068 €).

La croissance de la filiale se poursuit conformément aux objectifs dans un marché très tendu sur les prix et avec un besoin en fond de roulement significatif lié à la longueur des délais de règlement en Inde de plus de 180 jours. L'effectif de la filiale était de 49 personnes au 31/12/2010.

*Chine : Environnement China (via Environnement Hong Kong)*

La société a réalisé un chiffre d'affaire de 1,4 millions de CNY (158.908 € au taux moyen de 8,98 CNY pour 1€) faisant ressortir une perte de 1,8 millions de CNY (- 200.445€).

L'activité est toujours en phase de démarrage, l'année 2010 ayant été consacrée à la mise en place des équipes commerciales et techniques, les premières commandes ont été enregistrées sur la fin de l'exercice. Les objectifs 2011 sont ambitieux sur un marché très dynamique mais très difficile à capter, le turn-over important du personnel constituant une difficulté supplémentaire

Espagne : La liquidation amiable de cette société, sans activité depuis 1999, a été engagée en 2008 et devrait être finalisée en 2011.

### **3. Evolution prévisible et perspectives d'avenir**

La société poursuit le développement de ses activités de services et le développement de ses marchés extérieurs (Chine, Inde, Allemagne, Italie, Brésil). L'effort de R&D accru depuis 2008 se maintient et la société a engagé des collaborations dans de grands programmes nationaux de recherche. La Société poursuit toujours sa recherche de croissances externes sur des secteurs connexes mais aussi dans le cadre d'intégration verticale. Malgré une veille constante sur des cibles potentielles et certains pourparlers engagés avec de grands groupes, aucune négociation n'a pour l'heure aboutie.

### **4. Evénements importants survenus depuis la date de la clôture.**

Aucun événement important n'est à signaler.

### **5. Activités en matière de recherche et de développement.**

La Société poursuit son activité en matière de recherche et de développement et a développé des partenariats avec des laboratoires publics, des universités mais aussi des collaborations croisées avec de grands groupes. Les dépenses nettes éligibles au titre du Crédit d'Impôt Recherche s'élèvent à 2.795.961Euros.

### **6. Informations complémentaires.**

*Nous vous précisons que :*

a) en ce qui concerne le mode de présentation des comptes et les méthodes d'évaluation, les comptes ont été établis et présentés selon la réglementation française en vigueur résultant des arrêtés du Comité de la Réglementation Comptable (CRC).



b) La société a décidé de procéder pour la levée des stocks options ou l'attribution d'actions gratuites, en cours, de la façon suivante :

- |                                                 |                         |
|-------------------------------------------------|-------------------------|
| - options levables actuellement                 | Augmentation de capital |
| - Attribution d'actions gratuites au 17/12/2010 | Augmentation de capital |
| - Levées de stock-options au 16/12/2012         | Rachat d'actions        |

En conformité avec l'avis du CNC N° 2008-17 du 6 novembre 2008, une provision de 33.473€ a été calculée et comptabilisée sur l'exercice 2010.

c) la Société a pour filiales et sociétés contrôlées les sociétés suivantes au 31 décembre 2010 :

Environnement Italia Spa	100%	
Altech Environnement (USA)	100%	
Environnement Hong Kong Ltd d'Environnement SA China))	100%	(holding sans activité, Mère à 100%)
Environnement India Pvt Ltd	100%	
Control y Environnement (Espagne)	100%	

d) - en application de l'article 243 bis du Code Général des Impôts, nous vous rappelons qu'au titre des trois exercices précédents, ont été distribués les dividendes suivants :

- au titre de l'exercice clos le 31 décembre 2007 : un dividende de 455.952,25 Euros, soit 0,25 Euro par action, ce dividende n'étant pas assorti d'un avoir fiscal mais donnant droit au profit des actionnaires personnes physiques à l'abattement de 40% calculé sur la totalité de son montant.

- au titre de l'exercice clos le 31 décembre 2008 : un dividende de 475.895 Euros, soit 0,26 Euro par action, ce dividende n'étant pas assorti d'un avoir fiscal mais donnant droit au profit des actionnaires personnes physiques à l'abattement de 40% calculé sur la totalité de son montant.

- au titre de l'exercice clos le 31 décembre 2009 : un dividende de 543.844 Euros, soit 0,30 Euro par action, ce dividende n'étant pas assorti d'un avoir fiscal mais donnant droit au profit des actionnaires personnes physiques à l'abattement de 40% calculé sur la totalité de son montant.

e) - en application de l'article L.225-102.1 du Code de commerce, nous vous précisons que la liste de l'ensemble des mandats et fonctions exercés par les mandataires sociaux restera annexée au présent rapport.

f) - en application de l'article L.225-39 du Code de commerce, la liste et l'objet des conventions conclues par la Société à des conditions normales ont été communiqués par le Président du Conseil d'administration aux membres du Conseil et aux Commissaires aux comptes. Cette liste est tenue à la disposition des actionnaires au siège social.

g) – en application de l'article L. 233-13 du Code de Commerce, nous vous indiquons ci-après les participations supérieures au vingtième, au dixième, des trois vingtièmes, du cinquième, du quart, du tiers, de la moitié, des deux tiers, des dix-huit vingtièmes ou des dix-neuf vingtièmes du capital social ou des droits de vote :

- Monsieur François Gourdon détient au 31 décembre 2010, une participation supérieure au quart du capital de la société et au tiers des droits de vote.

- ING Bank détient au 31 décembre 2010, une participation supérieure au dixième du capital de la société et au vingtième des droits de vote.

h) - conformément à l'article R 225-102 du Code de Commerce 148 alinéa 2, nous vous informons que la direction générale de la société est exercée par le Directeur Général.

i) - en application des dispositions de l'article L. 225-37 alinéa 6 du Code de Commerce, nous vous précisons que le rapport complémentaire du Président sur les conditions de préparation et d'organisation des travaux du conseil est joint en annexe.

j) - un tableau afférent aux délégations de compétences et de pouvoirs en cours de validité accordées par l'assemblée générale dans le domaine des augmentations de capital est joint au présent rapport.

k) – enfin, en application de l'article 222-15-3 du Règlement général de l'AMF, nous vous informons qu'au cours de l'exercice 2010, les personnes visées à l'article L. 621-18-2 du Code monétaire et financier (membres du Conseil d'administration, hauts responsables, personnes étroitement liées) ont réalisé les opérations d'acquisition, de cession, de souscription ou d'échange de titres de la Société suivants :

- ✓ *Stéphane Kempenar, DAF, acquisition de 900 actions, levée de 2.400 stock-options*
- ✓ *Christophe Chevillion, DG, cession de 1.200 actions, levée de 5.500 stock-options*
- ✓ *Serge Aflalo, Directeur commercial, levée de .1500 stock-options*
- ✓ *Thierry Tonnelier, Directeur Technique, levée de 1.500 stock-options*
- ✓ *Roland Stelhe, Directeur d'usine, cession de 800 actions*

## 7. Affectation des résultats.

Les comptes sociaux de l'exercice 2010 se soldent par

<i>un bénéfice social qui s'élève à</i>	2.394.383,00 €
<i>compte tenu de la dotation à la réserve légale de (néant déjà constituée)</i>	
<i>compte tenu du report à nouveau bénéficiaire de</i>	11.945.296,00 €

<b><i>Le bénéfice distribuable s'établit à</i></b>	<b>14.339.679,00 €</b>
----------------------------------------------------	------------------------

En accord avec le Conseil d'Administration, nous vous proposons de verser un dividende annuel unitaire de 0.40 € par action, et d'affecter le solde en report à nouveau.

Ce dividende sera détachable le 15 juillet 2011 et payable à compter du 19 juillet 2011 aux titulaires des actions nominatives ou à leurs représentants qualifiés, par chèque ou virement. Il sera éligible à l'abattement de 40% bénéficiant aux seules personnes physiques imposables à l'impôt sur le revenu en France conformément aux dispositions de l'article 158, 3-2° du Code Général des Impôts. Les actions qui seraient détenues par la Société elle-même à la date de détachement n'auront pas droit à celui-ci.

Il est porté à la connaissance des actionnaires que les actionnaires personnes physiques fiscalement domiciliés en France peuvent dorénavant opter pour l'assujettissement des dividendes à un

prélèvement forfaitaire libératoire de 19 % (auquel s'ajoute les prélèvements sociaux) en remplacement de l'impôt sur le revenu.

## 8. Informations sur les actions détenues par la société.

Conformément aux dispositions de l'article L. 225-211 du Code de Commerce nous vous informons que :

- la Société a acquis 63.000 actions de la Société au cours de l'exercice 2002.
- ces actions ont été acquises au prix de 9,524 € l'action.
- frais de négociation : néant (la Société n'étant pas inscrite à la cote d'un marché réglementé).
- ces actions ont été acquises conformément à l'autorisation donnée lors de l'assemblée générale des actionnaires du 29 octobre 2002 pour permettre la mise en place du plan d'options d'achat d'actions décidé par la même assemblée.
  
- la Société a acquis 17.600 actions de la Société au cours de l'exercice 2004.
- ces actions ont été acquises au prix de 10,40 € l'action.
- frais de négociation : néant (la Société n'étant pas inscrite à la cote d'un marché réglementé).
- ces actions ont été acquises conformément à l'autorisation donnée lors de l'assemblée générale des actionnaires du 30 juin 2004 pour permettre la mise en place du plan d'options d'achat d'actions décidé par l'assemblée générale des actionnaires du 28 juin 2002.
  
- au cours de l'exercice 2007, 50.250 actions de la Société ont été achetées par levée d'option d'achat d'actions dans le cadre du plan consenti par décision du Conseil d'Administration du 13 mai 2003.
  
- au cours de l'exercice 2008, 2500 actions de la Société ont été achetées par levée d'option d'achat d'actions dans le cadre du plan consenti par décisions du Conseil d'Administration du juin 2004.
  
- conformément à l'article L. 225-209-1 du Code de Commerce et en application de l'autorisation donnée par l'assemblée générale mixte du 17 décembre 2008 et de la décision du Conseil d'Administration du même jour, la Société a acquis 25.507 au cours de l'exercice 2009.
- ces actions ont été acquises au prix moyen de 21.07 € l'action.
- frais de négociation : néant
  
- au cours de l'exercice 2009, 16.000 actions (soit 0,8% du capital) ont été achetées par levée d'option d'achat d'actions dans le cadre du plan consenti par décision des Conseils d'Administration.
  
- Au cours de l'exercice 2009, 28.000 actions (soit 1,5% du capital) ont été utilisées pour faire face à l'attribution définitive d'actions gratuites décidée par le Conseil d'administration du 14 juin 2007.
  
- au cours de l'exercice 2010, la société a acquis 38.380 (2% du capital).
- ces actions ont été acquises au prix moyen de 19,50€ par action.
- frais de négociation : néant
  
- Au cours de l'exercice 2010, 33.550 actions (1,8% du capital) ont été achetées par levée d'option d'achat d'actions dans le cadre des plans consenti par décision des Conseils d'Administration.

Au cours de l'exercice 2010, 14.150 actions (soit 0.8% du capital) ont été utilisées pour faire face à l'attribution définitive d'actions gratuites décidée par le Conseil d'administration du 17 décembre 2008.

- au 31 décembre 2010, le nombre d'actions inscrites au nom de la Société était de 9.619 actions pour une valeur nominal de 6 € par action et pour une valeur totale, au prix d'achat, de 214.031,47 €. Ces 9619 actions représentent à ce jour 0.6 % du capital social.

## 9. Informations sur les actions détenues par les salariés de la société.

Il est indiqué, conformément aux dispositions de l'article L. 225-102 du Code de Commerce qu'au 31 décembre 2010, le nombre d'actions de la Société détenues par les salariés de la Société dans le cadre d'un plan d'épargne d'entreprise s'élevait à 13.361 actions, ces actions ayant été attribuées aux salariés de la Société adhérents du plan d'épargne de l'entreprise, conformément aux dispositions de l'article L. 443-5 du Code du Travail suivant d'une part, décision de l'assemblée générale extraordinaire des actionnaires du 30 juin 2003 confirmée par décision de l'assemblée générale extraordinaire du 30 juin 2004, et d'autre part décision extraordinaire des actionnaires du 30 novembre 2005 et des Conseils d'Administration des 2 et 19 janvier 2006 et des Conseils d'Administration des 14 juin et 27 septembre 2007. Ces 13.361 actions représentent 0.8 % du capital social. Ces actions sont incessibles conformément aux dispositions légales en vigueur.

## 10. Informations sur les délais de paiement.

En application des articles L.441-6-1 et D.441-4 du Code de commerce, nous vous indiquons ci-dessous la décomposition moyenne des règlements, à la date du 31 décembre 2010 à l'égard des fournisseurs, par date d'échéance :

DELAIS REGLEMENT FOURNISSEURS	2010			2009		
	TOTAL REGLE	En %	Délai moyen (en j)	TOTAL REGLE	En %	Délai moyen (en j)
<b>France</b>	<b>10 456 498 €</b>	<b>100%</b>	<b>52</b>	<b>11 070 351 €</b>	<b>100%</b>	<b>57</b>
- 30 jours	2 795 454 €	27%	19	2 233 370 €	20%	18
30 à 60 jours	5 239 504 €	50%	45	4 650 562 €	42%	46
60 à 90 jours	1 757 196 €	17%	68	3 018 948 €	27%	70
+ 90 jours	664 345 €	6%	177	1 167 472 €	11%	157
<b>Etranger</b>	<b>6 339 071 €</b>	<b>100%</b>	<b>51</b>	<b>2 224 911 €</b>	<b>100%</b>	<b>62</b>
- 30 jours	1 470 347 €	23%	17	339 550 €	15%	15
30 à 60 jours	4 089 659 €	65%	43	1 269 442 €	57%	45
60 à 90 jours	386 633 €	6%	70	382 505 €	17%	75
+ 90 jours	392 433 €	6%	172	233 415 €	10%	163
<b>Total général</b>	<b>16 795 570 €</b>		<b>52</b>	<b>13 295 263 €</b>		<b>58</b>

## 11. Nomination d'Administrateurs

Les mandats de Monsieur François Gourdon et de Monsieur Christophe Chevillon en leur qualité d'Administrateur, viennent à expiration à l'issue de la présente assemblée.

Nous vous proposons de renouveler ces mandats pour une durée de six ans prenant fin à l'issue de l'assemblée générale des actionnaires statuant sur les comptes de l'exercice écoulé et tenue dans l'année au cours de laquelle expire le mandat, soit à l'issue de l'assemblée statuant sur les comptes de l'exercice clos le 31 décembre 2016.

Nous vous remercions de la confiance que vous nous témoignerez en votant les résolutions soumises à votre approbation.



Le Conseil d'administration

**ENVIRONNEMENT S.A.**

Société Anonyme au capital social de 9.569.400 euros  
divisé en 1.594.900 actions de 6 euros chacune

Siège social : 111, boulevard Robespierre  
78300 Poissy

R.C.S. Versailles B 313 997 223

---

**Délégations en matière d'augmentation de capital**

DATE DE L'AG	DUREE DE LA DELEGATION	OBJET
.28/10/10	26 mois	<i>5,8% du capital soit 92.707 actions mais uniquement pour faire face aux plans d'attribution d'actions gratuites déjà arrêtés par le Conseil d'administration.</i>

**ENVIRONNEMENT S.A.**

Société Anonyme au capital social de 9.569.400 euros  
divisé en 1.594.900 actions de 6 euros chacune

Siège social : 111, boulevard Robespierre  
78300 Poissy

R.C.S. Versailles B 313 997 223

**RAPPORT SPECIAL**  
**(article L. 225-184 alinéa 1)**

**Informations communiquées en application des articles L.225-177 à L.225-186**  
**(stock-option)**

I. Options de souscription et d'achat consenties au cours de l'exercice 2010.

Néant

II. Opérations réalisées au cours de l'exercice

- durant l'exercice 2010, ont été achetées par chacun des dix salariés de la Société non mandataires sociaux dont le nombre d'actions ainsi achetées est le plus élevé,

au prix de 9,52 € par action et 10,40€ par action, par levée des options d'achat consenties par les Conseils d'Administration des 13 mai 2003, 17 mai 2003, 29 juin 2004 et 10 mai 2005 en application des décisions de l'assemblée générale des actionnaires du 28 juin 2002,

<b>NOM</b>	<b>PRENOM</b>	<b>Nombre de Stock Option</b>
KEMPENAR	STEPHANE	2400
AFLALO	SERGE	1500
TONNELIER	THIERRY	1500
RANGDET	ALAIN	2000
DENIS	MICHEL	1750
RIVIERE	DOMINIQUE	1000
MENANTEAU	OLIVIER	500
MASSE	LAURENT	500
BARON	PHILIPPE	500
PHAM	QUANG DO	500

  
Le Conseil d'administration

**ENVIRONNEMENT S.A.**

Société Anonyme au capital social de 9.569.400 euros  
divisé en 1.594.900 actions de 6 euros chacune

Siège social : 111, boulevard Robespierre  
78300 Poissy

R.C.S. Versailles B 313 997 223

---

**RAPPORT SPECIAL**

**(article L. 225-197-4)**

**Informations communiquées en application des articles L.225-197-1 à L.225-197-3**

(actions gratuites)

I. Nous vous informons qu'au cours de l'exercice 2010, la société, lors de son conseil d'administration, lors de sa réunion du 17 décembre 2010 et en application des résolutions de l'assemblée générale extraordinaire du 28 octobre 2010 a arrêté un plan d'attributions attribuant 92.700 actions gratuites.

Ont été attribuées aux mandataires sociaux :

✓ *Monsieur Christophe Chevillion 50.000 actions*

Il est précisé en ce qui concerne la période de conservation de actions, qu'il est interdit à Monsieur Christophe Chevillion, Directeur Général, de céder les actions qui lui seront attribuées avant la cessation de ses fonctions de Directeur Général.

- ont été attribuées à chacun des dix salariés non mandataires sociaux dont le nombre d'actions attribuées gratuitement est le plus élevé

✓ <i>M Aflalo Serge</i>	<i>15.200 actions</i>
✓ <i>M Kempenar Stéphane</i>	<i>15.200 actions</i>
✓ <i>M Mineau Jean-Luc</i>	<i>4.100 actions</i>
✓ <i>M Stehle Roland</i>	<i>4.100 actions</i>
✓ <i>M Tonnelier Thierry</i>	<i>4.100 actions</i>

Il est précisé que l'attribution des actions aux bénéficiaires ne sera définitive qu'à l'expiration d'une période d'acquisition de deux ans soit à compter du 17 décembre 2012.

Ces actions seront attribuées gratuitement.

II.

- ont été attribuées définitivement aux mandataires sociaux :

✓ *Monsieur Christophe Chevillion 1.000 actions*

Etant rappelé qu'en ce qui concerne la période de conservation de actions, il est interdit à Monsieur Christophe Chevignon, Directeur Général, de céder les actions qui lui sont attribuées avant la cessation de ses fonctions de Directeur Général.



- ont été attribuées définitivement à chacun des dix salariés non mandataires sociaux dont le nombre d'actions attribuées gratuitement est le plus élevé

<i>AFLALO</i>	<i>SERGE</i>	<i>1 000</i>
<i>AKNIN</i>	<i>DANIEL</i>	<i>1 000</i>
<i>KEMPENAR</i>	<i>STEPHANE</i>	<i>1 000</i>
<i>MARCHIONINI</i>	<i>CHRISTIAN</i>	<i>1 000</i>
<i>MINEAU</i>	<i>JEAN-LUC</i>	<i>1 000</i>
<i>STEHLE</i>	<i>ROLAND</i>	<i>1 000</i>
<i>TONNELIER</i>	<i>THIERRY</i>	<i>1 000</i>
<i>ZADA</i>	<i>MOUSA</i>	<i>1 000</i>
<i>LEPORE</i>	<i>CLAUDIO</i>	<i>800</i>
<i>REINMAN</i>	<i>JURGEN</i>	<i>800</i>



Le Conseil d'administration

# **GROUPE ENVIRONNEMENT SA**

## **Comptes Sociaux arrêtés au 31 décembre 2010**



## Sommaire

1	Rapport de l'expert comptable	3
2	Bilan actif	4
3	Bilan passif	5
4	Compte de résultat	6
5	Annexe	8



**KPMG Entreprises  
Bassin Parisien**  
60 avenue du Centre  
Montigny le Bretonneux  
78067 Saint Quentin en Yvelines Cedex  
France

Téléphone : +33 (0)1 39 30 53 00  
Télécopie : +33 (0)1 39 30 53 01  
Site internet : www.kpmg.fr

Environnement SA  
111 boulevard Robespierre  
78304 POISSY

A Saint Quentin en Yvelines, le 20 avril 2011

## RAPPORT

### Mission de Présentation des comptes annuels

Dans le cadre de la **mission de Présentation** des comptes annuels de l'entreprise Environnement SA pour l'exercice du 1<sup>er</sup> janvier 2010 au 31 décembre 2010 et conformément aux termes de notre lettre de mission en date du 10 février 2005, nous avons effectué les diligences prévues par les normes de Présentation définies par l'Ordre des Experts Comptables.

Les comptes annuels ci-joints, qui comportent 38 pages, se caractérisent par les données suivantes :

- Total du bilan : 41 770 175 EUR
- Chiffre d'affaires : 33 521 253 EUR
- Résultat net comptable : 2 394 383 EUR

KPMG Entreprises  
Département de KPMG S.A.

Clément Fruchard  
Expert-comptable Associé

# Bilan

## SA Environnement

Au : 31/12/2010

N° SIRET 31399722300018

\* Mission de Présentation-Voir le rapport de l'Expert Comptable

**EUR**

<b>Actif</b>		Exercice			Exercice précédent
		Montant brut	Amort. ou Prov.	Montant net	au : 31/12/2009
<b>Capital souscrit non appelé</b>					
<b>Immobilisations incorporelles</b>	Frais d'établissement				
	Frais de développement				
	Concessions, brevets et droits similaires	783 360	479 259	304 100	330 677
	Fonds commercial (1)	3 465 398		3 465 398	3 465 398
	Autres immobilisations incorporelles	116 489		116 489	116 489
	Immobilisations incorporelles en cours				
	Avances et acomptes				
	<b>Total</b>	<b>4 365 248</b>	<b>479 259</b>	<b>3 885 989</b>	<b>3 912 565</b>
<b>Actif immobilisé</b> <b>Immobilisations corporelles</b>	Terrains	286 820		286 820	286 820
	Constructions	3 949 191	1 641 424	2 307 766	2 465 577
	Inst.techniques, mat. out. industriels	4 403 985	1 960 468	2 443 516	1 985 280
	Autres immobilisations corporelles	2 590 106	1 755 253	834 853	757 843
	Immobilisations en cours	21 462		21 462	2 478
	Avances et acomptes				
		<b>Total</b>	<b>11 251 566</b>	<b>5 357 147</b>	<b>5 894 418</b>
<b>Immobilisations financières (2)</b>	Participations évaluées par équivalence				
	Autres participations	1 171 634		1 171 634	983 299
	Créances rattachées à des participations	90 000		90 000	
	Titres immob. de l'activité de portefeuille				
	Autres titres immobilisés	212 956	9 477	203 479	141 546
	Prêts				
	Autres immobilisations financières	329 886	16 895	312 991	405 937
	<b>Total</b>	<b>1 804 478</b>	<b>26 372</b>	<b>1 778 105</b>	<b>1 530 783</b>
<b>Total de l'actif immobilisé</b>		<b>17 421 292</b>	<b>5 862 779</b>	<b>11 558 513</b>	<b>10 941 348</b>
<b>Actif circulant</b> <b>Stocks</b>	Matières premières, approvisionnements	8 657 712	740 738	7 916 974	8 694 323
	En cours de production de biens	1 263 297	9 368	1 253 929	1 901 966
	En cours de production de services				
	Produits intermédiaires et finis				
	Marchandises				
	<b>Total</b>	<b>9 921 010</b>	<b>750 106</b>	<b>9 170 903</b>	<b>10 596 289</b>
<b>Actif circulant</b> <b>Créances (3)</b>	Avances et acomptes versés sur commandes	375 880		375 880	185 152
	Clients et comptes rattachés	13 096 379	424 855	12 671 524	12 193 132
	Autres créances	1 529 719		1 529 719	2 135 871
	Capital souscrit et appelé, non versé				
	<b>Total</b>	<b>14 626 099</b>	<b>424 855</b>	<b>14 201 243</b>	<b>14 329 004</b>
<b>Divers</b>	Valeurs mobilières de placement (dont actions propres : 1 075 )	1 894 009	879	1 893 130	5 355 855
	Instruments de trésorerie				
	Disponibilités	4 055 448		4 055 448	5 022 282
	<b>Total</b>	<b>5 949 458</b>	<b>879</b>	<b>5 948 579</b>	<b>10 378 137</b>
Charges constatées d'avance		511 555		511 555	119 737
<b>Total de l'actif circulant et des charges constatées d'avance</b>		<b>31 384 003</b>	<b>1 175 841</b>	<b>30 208 162</b>	<b>35 608 321</b>
Frais d'émission d'emprunts à étaler					
Primes de remboursement des emprunts					
Ecart de conversion actif		3 499		3 499	9 020
<b>Total de l'actif</b>		<b>48 808 795</b>	<b>7 038 620</b>	<b>41 770 175</b>	<b>46 558 689</b>
(1) Dont droit au bail				7 622	7 622
<b>Renvois :</b> (2) Dont part à moins d'un an (brut) des immobilisations financières				419 886	
(3) Dont créances à plus d'un an (brut)					450 104
<b>Clause de réserve de propriété</b>	Immobilisations		Stocks		Créances clients

# Bilan

## SA Environnement

Au : 31/12/2010

\* Mission de Présentation-Voir le rapport de l'Expert Comptable

**EUR**

<b>Passif</b>		Exercice	Exercice précédent
<b>Capitaux propres</b>	Capital (dont versé : 9 569 400 )	9 569 400	11 124 954
	Primes d'émission, de fusion, d'apport	4 209 933	9 654 372
	Ecarts de réévaluation		
	Ecarts d'équivalence		
	Réserves		
	Réserve légale	969 014	849 330
	Réserves statutaires	460 637	460 637
	Réserves réglementées		
	Autres réserves	676 653	676 653
	Report à nouveau	11 945 296	10 215 149
	Résultats antérieurs en instance d'affectation		
Résultat de la période (bénéfice ou perte)	2 394 383	2 393 674	
<b>Situation nette avant répartition</b>	<b>30 225 318</b>	<b>35 374 771</b>	
Subvention d'investissement	4 920	8 214	
Provisions réglementées	207 293	207 293	
<b>Total</b>	<b>30 437 531</b>	<b>35 590 279</b>	
<b>Aut. fonds propres</b>	Titres participatifs		
	Avances conditionnées	31 164	81 912
<b>Total</b>	<b>31 164</b>	<b>81 912</b>	
<b>Provisions</b>	Provisions pour risques	215 441	274 157
	Provisions pour charges	257 271	223 380
	<b>Total</b>	<b>472 712</b>	<b>497 537</b>
<b>Dettes</b>	<b>Emprunts et dettes assimilées</b>		
	Emprunts obligataires convertibles		
	Autres emprunts obligataires		
	Emprunts et dettes auprès des établissements de crédit (2)	7 296	4 525
	Emprunts et dettes financières divers (3)	275 923	275 389
	<b>Total</b>	<b>283 219</b>	<b>279 914</b>
	Avances et acomptes reçus sur commandes (1)	1 152 642	1 334 153
	Dettes fournisseurs et comptes rattachés	3 118 517	3 851 481
	Dettes fiscales et sociales	3 204 123	3 252 040
	Dettes sur immobilisations et comptes rattachés		
Autres dettes	463 051	483 772	
Instruments de trésorerie			
<b>Total</b>	<b>6 785 692</b>	<b>7 587 294</b>	
Produits constatés d'avance	2 600 690	1 184 810	
<b>Total des dettes et des produits constatés d'avance</b>	<b>10 822 245</b>	<b>10 386 172</b>	
Ecarts de conversion passif	6 521	2 786	
<b>Total du passif</b>	<b>41 770 175</b>	<b>46 558 689</b>	
Crédit-bail immobilier			
Crédit-bail mobilier		2 690 130	
Effets portés à l'escompte et non échus			
Dettes et produits constatés d'avance, sauf (1),	à plus d'un an	158 612	
	à moins d'un an	9 669 603	
<b>Renvois :</b> (2) dont concours bancaires courants et soldes créditeurs de banques		8 893 406	
(3) dont emprunts participatifs			

# Compte de résultat

## SA Environnement

 Périodes 01/01/2009 31/12/2009 Durées 12 mois  
 01/01/2010 31/12/2010 12 mois

\* Mission de Présentation-Voir le rapport de l'Expert Comptable

**EUR**

		France	Exportation	Total	Exercice précédent	
<b>Produits d'exploitation</b>	Ventes de marchandises					
	Production vendue					
	{ Biens	7 635 804	17 130 916	24 766 720	24 086 613	
	{ Services	7 428 374	1 326 157	8 754 532	8 995 549	
	<b>Chiffre d'affaires net</b>	<b>15 064 179</b>	<b>18 457 074</b>	<b>33 521 253</b>	<b>33 082 163</b>	
	Production stockée			-638 668	49 618	
	Production immobilisée			903 661	859 327	
	Produits nets partiels sur opérations à long terme					
	Subventions d'exploitation			228 057	243 268	
	Reprises sur amortissements et provisions, transferts de charges			1 145 324	1 467 636	
Autres produits			137 773	267 418		
	<b>Total</b>			<b>35 297 401</b>	<b>35 969 431</b>	
<b>Charges d'exploitation</b>	Marchandises					
	{ Achats					
	{ Variations de stocks					
	Matières premières et autres approvisionnements			9 127 477	11 353 873	
	{ Achats			694 637	-717 891	
	{ Variations de stocks					
	Autres achats et charges externes (3)			7 019 830	7 929 846	
	Impôts, taxes et versements assimilés			709 012	639 483	
	Salaires et traitements			8 444 694	8 257 077	
	Charges sociales			4 114 421	3 811 912	
<b>Dotations d'exploitation</b>	- sur immobilisations	{ amortissements	828 630	765 122		
	{ provisions					
	- sur actif circulant		942 403	690 690		
	- pour risques et charges		289 261	308 983		
Autres charges			706 601	577 202		
	<b>Total</b>			<b>32 876 970</b>	<b>33 616 300</b>	
<b>Résultat d'exploitation</b>				<b>A</b>	<b>2 420 431</b>	<b>2 353 131</b>
<b>Opér. commun</b>	Bénéfice attribué ou perte transférée			<b>B</b>		
	Perte supportée ou bénéfice transféré			<b>C</b>		
<b>Produits financiers</b>	Produits financiers de participations (4)			69 989	16 142	
	Produits financiers d'autres valeurs mobilières et créances de l'actif immobilisé (4)					
	Autres intérêts et produits assimilés (4)			2 894	68 049	
	Reprises sur provisions et transferts de charges			9 020	54 707	
	Différences positives de change			79 486	68 874	
	Produits nets sur cessions de valeurs mobilières de placement			68 058	78 550	
	<b>Total</b>			<b>229 449</b>	<b>286 323</b>	
<b>Charges financières</b>	Dotations financières aux amortissements et provisions			13 855	13 517	
	Intérêts et charges assimilées (5)			13 538	19 263	
	Différences négatives de change			85 297	118 009	
	Charges nettes sur cessions de valeurs mobilières de placement					
	<b>Total</b>			<b>112 690</b>	<b>150 789</b>	
<b>Résultat financier</b>				<b>D</b>	<b>116 758</b>	<b>135 534</b>
<b>Résultat courant avant impôts (± A ± B - C ± D)</b>				<b>E</b>	<b>2 537 189</b>	<b>2 488 665</b>

# Compte de résultat

## SA Environnement

Périodes	01/01/2009	31/12/2009	Durées	12 mois
	01/01/2010	31/12/2010		12 mois

\* Mission de Présentation-voir le rapport de l'Expert Comptable

**EUR**

		Total	Exercice précédent
<b>Produits exceptionnels</b>	Produits exceptionnels sur opérations de gestion	145 001	66 270
	Produits exceptionnels sur opérations en capital	894 518	1 124 828
	Reprises sur provisions et transferts de charge		
	<b>Total</b>	<b>1 039 519</b>	<b>1 191 099</b>
<b>Charges exceptionnelles</b>	Charges exceptionnelles sur opérations de gestion	30 615	53 278
	Charges exceptionnelles sur opérations en capital	930 203	987 311
	Dotations exceptionnelles aux amortissements et provisions		
	<b>Total</b>	<b>960 819</b>	<b>1 040 590</b>
<b>Résultat exceptionnel</b>		<b>F</b>	<b>78 700</b>
Participation des salariés aux résultats		<b>G</b>	214 754
Impôt sur les bénéfices		<b>H</b>	6 752
<b>Bénéfice ou perte (± E ± F - G - H)</b>		<b>2 394 383</b>	<b>2 393 674</b>
<b>Renvois</b>	(1) Dont { produits d'exploitation afférents à des exercices antérieurs incidence après impôt des corrections d'erreurs	13 248	120 458
	(2) Dont { charges d'exploitation afférentes à des exercices antérieurs incidence après impôt des corrections d'erreurs	51 064	175 247
	(3) Y compris - redevances de crédit-bail mobilier - redevances de crédit-bail immobilier	908 021	930 631
	(4) Dont produits concernant les entités liées		
	(5) Dont intérêts concernant les entités liées		

Comptabilité tenue en euros





**KPMG Entreprises  
Bassin Parisien**  
60 avenue du Centre  
Montigny le Bretonneux  
78067 Saint Quentin en Yvelines Cedex  
France

Téléphone : +33 (0)1 39 30 53 00  
Télécopie : +33 (0)1 39 30 53 01  
Site internet : [www.kpmg.fr](http://www.kpmg.fr)

## **Environnement SA**

# Annexe aux comptes annuels de l'exercice clos le 31 décembre 2010 Montants exprimés en EUR

Environnement SA

*Ce rapport contient 27 pages*  
annexe ESA 2010.doc

## Table des matières

1	Faits caractéristiques	4
1.1	Evènements principaux	4
1.1.1	Evènements principaux, faits caractéristiques de l'exercice	4
1.1.2	Evènements postérieurs à la clôture	4
1.2	Principes, règles et méthodes comptables	5
2	Informations relatives au bilan	6
2.1	Actif	6
2.1.1	Tableau des immobilisations	6
2.1.2	Tableau des amortissements	6
2.1.3	Immobilisations incorporelles	6
2.1.4	Immobilisations corporelles	7
2.1.5	Immobilisations financières	8
2.1.6	Stocks	10
2.1.7	Créances	12
2.1.8	Disponibilités et divers	12
2.1.9	Comptes de régularisation	13
2.2	Passif	14
2.2.1	Tableau de variation des capitaux propres	14
2.2.2	Capital	14
2.2.3	Autres capitaux propres	16
2.2.4	Autres fonds propres	16
2.2.5	Provisions pour risques et charges	16
2.2.6	Dettes financières	17
2.2.7	Autres dettes	17
2.2.8	Comptes de régularisation	18
3	Informations relatives au compte de résultat	19
3.1	Ventilation du chiffre d'affaires	19
3.2	Autres informations	19
3.2.1	Production immobilisée	19
3.2.2	Personnel intérimaire	19
3.2.3	Autres produits	19
3.2.4	Transactions significatives effectuées avec des parties liées et qui n'ont pas été conclues aux conditions normales de marché	20
3.3	Résultat financier	20
3.4	Résultat exceptionnel	20
3.5	Impôt sur les bénéfices	21
3.5.1	Ventilation	21
3.5.2	Impôt différé	21
3.5.3	Autres informations spécifiques	22

4	Autres informations	23
4.1	Engagements et opérations non inscrites au bilan	23
4.1.1	Engagements financiers donnés et reçus	23
4.1.2	Engagements pris en matière de crédit-bail	25
	Précision : les valeurs d'origine, amortissements et redevances payées concernent l'ensemble des contrats pour lesquels a été constatée une échéance au moins dans l'exercice ; les redevances à payer concernent les contrats en cours au 31/12/2010.	25
4.1.3	Engagements pris en matière de location longue durée	26
4.1.4	Autres engagements	26
4.2	Autres informations diverses	27
4.2.1	Effectif moyen	27
4.2.2	Rémunération des dirigeants	27
4.2.3	Honoraires des commissaires aux comptes	27

# **1 Faits caractéristiques**

## **1.1 Evènements principaux**

### **1.1.1 Evènements principaux, faits caractéristiques de l'exercice**

Les faits significatifs survenus au cours de l'exercice, sont les suivants :

- La société Environnement SA a procédé en décembre 2010 à une OPRA conduisant au rachat de 259 259 actions, réduisant le capital social de 1 555 554 € et les primes d'émission de 5 444 439 €.
- ESA a procédé à une prise de participation à hauteur de 50% dans la société Cairpol pour 186 900 € ; une avance financière a également été consentie à cette société pour 170 000 €.
- Plan de rachat d'actions et attribution d'actions gratuites : dans le cadre des plans en cours, il a été procédé à la levée de 33 550 stocks options et à l'attribution gratuite de 14 150 actions. Ces opérations se sont traduites par la comptabilisation en charges d'exploitation d'un mali de 547 690 €, contre 510 258 € l'exercice précédent.

Un nouveau plan d'attribution d'actions gratuites a été approuvé le 17 décembre 2010 portant sur 92 700 titres.

### **1.1.2 Evènements postérieurs à la clôture**

Il n'est pas survenu d'événement significatif depuis la clôture de l'exercice.

## 1.2 Principes, règles et méthodes comptables

Les comptes annuels ont été arrêtés conformément aux dispositions du Code de Commerce et du plan comptable général.

Les conventions générales comptables ont été appliquées dans le respect du principe de prudence, conformément aux hypothèses de base : continuité de l'exploitation, permanence des méthodes comptables d'un exercice à l'autre, indépendance des exercices, conformément aux règles générales d'établissement et de présentation des comptes annuels.

## 2 Informations relatives au bilan

### 2.1 Actif

#### 2.1.1 Tableau des immobilisations

Tableau 2054, voir Annexe 1.

#### 2.1.2 Tableau des amortissements

Tableau 2055, voir Annexe 2.

#### 2.1.3 Immobilisations incorporelles

Les immobilisations incorporelles sont évaluées à leur coût d'acquisition, après déduction des rabais, remises et escomptes de règlement ou à leur coût de production. Une dépréciation est comptabilisée quand la valeur actuelle d'un actif est inférieure à la valeur nette comptable.

##### 2.1.3.1 Frais de recherche et de développement

La société a pour politique de ne pas activer ses frais de Développement. Ces derniers sont enregistrés dans les charges de l'exercice.

##### 2.1.3.2 Fonds commercial

Les fonds de commerce exploités ont été acquis pour 7 622 €, et reçus en apport pour 2 164 776€. Ces fonds ne sont pas dépréciés car ils font partie intégrante du fonds de commerce actuel de la société. En 2007, Environnement SA a repris une activité exploitée à Francfort (Allemagne) et un établissement à Bidart (64).

Précédent exploitant	Date d'effet	Valeur de rachat
Becker	01/01/2007	438 000 €
Iseo (groupe Vinci)	01/10/2007	855 000 €

Ces fonds, acquis en 2007, ne sont pas dépréciés, aucune modification substantielle n'ayant été constatée au 31 décembre dans l'activité des sites repris.

##### 2.1.3.3 Amortissements

Types d'immobilisations	Mode	Durée
Fonds commercial	N/A	
Logiciels et progiciels	Linéaire	1 à 5 ans

## 2.1.4 Immobilisations corporelles

Les immobilisations corporelles sont évaluées à leur coût d'acquisition, après déduction des rabais, remises et escomptes de règlement ou à leur coût de production.

Une dépréciation est comptabilisée quand la valeur actuelle d'un actif est inférieure à la valeur nette comptable.

### 2.1.4.1 Amortissements

Types d'immobilisations	Mode	Durée
Constructions	10 à 50 ans	Linéaire
Agencements et aménagements / constructions	5 à 20 ans	Linéaire
Matériel et outillage industriels	5 à 15 ans	Linéaire
Agencements, installations générales	4 à 10 ans	Linéaire
Parc de prêt	4 à 10 ans	Linéaire
Matériel de transports	2 à 5 ans	Linéaire
Matériel de bureau et informatique	3 à 5 ans	Linéaire
Mobilier de bureau	4 à 10 ans	Linéaire

Le détail des durées d'amortissement retenues pour les constructions est le suivant :

Terrassement VRD (structure)	50 ans
Maçonnerie Béton Armé (structure)	50 ans
Dallage	20 ans
Charpente	50 ans
Etanchéité	15 ans
Bardage (structure)	50 ans
Serrurerie	25 ans
Menuiseries intérieures et Extérieures	15 ans
Electricité/Plomberie	20 ans
Revêtements de Sols	10 ans
Peinture	10 ans
Cloisons/Faux Plafonds/Plâtrerie	20 ans
Ascenseurs	15 ans
Chauffage	15 ans

## 2.1.5 Immobilisations financières

### 2.1.5.1 Titres de filiales et participations

- Mouvements principaux

Acquisition de 50% des titres de la SARL Cairpol, basée à Ales (30).

N° Siren 492 976 253

- Liste des filiales et participations

Informations financières	Capitaux propres	Quote-part du capital détenue (en %)	Valeurs comptables des titres détenus	Chiffre d'affaires hors taxes du dernier exercice	Résultats du dernier exercice clos	Dividendes encaissés au cours de l'exercice
<b>Filiales ( + 50% )</b>						
<b>El Spa (Italie)</b>	919 724 €	100%	449 793 €	3 474 397 €	149 870 €	
<b>Altech (USA)</b>	1 063 736 €	100%	9 068 €	6 879 859 \$	261 103 \$	
<b>Environnement India Pvt Ltd</b>	267 273 €	100%	211 435 €	110 878 771 INR	3 008 154 INR	
<b>Environnement Hong Kong Ltd <sup>(1)</sup></b>	895 €	100%	895 €	-	-	
<b>Control Y Env. (Espagne) <sup>(2)</sup></b>		100%	207 293 €	-	-	
<b>Participations ( 10 à 50% )</b>						
<b>Cairpol SARL</b>	270 301 €	50%	186 900 €	42 992 €	-12 046 €	
<b>Participations indirectes</b>						
<b>Environnement China Ltd (1)</b>	200 698 €	-	-	1 335 911 CNY	-1 767 029 CNY	

#### Précisions :

(1) La société Environnement Hong Kong est une sous holding détenant 100% des titres de la société Environnement China. Les données Environnement China sont au 31/12/2010, la première clôture d'exercice étant prévue au 31 mai 2011.

(2) La société Control Y Env. (Espagne) est en cours de liquidation ; une provision de 207 K€ figure au passif du bilan, qui représente 100% de la valeur de ces titres.

La société Environnement détient par ailleurs 2% de la société Temet pour 106 250 €, de laquelle il a été perçu 4 500 € de dividendes.



### 2.1.5.2 Créances immobilisées

- Créances rattachées à des participations

- Mouvements principaux :

Un prêt de 90 000 € a été consenti à Environnement China sur une durée de 5 ans.

- Postes du bilan relatifs aux filiales et participations

	Montant concernant les entreprises	
	liées	avec lesquelles la Société a un lien de participation
Capital souscrit non appelé		
Avances et acomptes sur immobilisations incorporelles		
Avances et acomptes sur immobilisations corporelles		
Participations	878 484	293 150
Créances rattachées à des participations		90 000
Prêts		
Autres titres immobilisés		
Autres immobilisations financières		
Avances et acomptes versés sur commandes	4 589	28 228
Créances clients et comptes rattachés	2 373 313	103 378
Autres créances	242 948	170 000
Capital souscrit appelé, non versé	448	
Emprunts et dettes auprès des établissements de crédit		
Emprunts et dettes financières divers		
Avances et acomptes reçus sur commandes en cours	200 150	
Dettes fournisseurs et comptes rattachés	82 656	
Dettes sur immobilisations et comptes rattachés		
Autres dettes	69 681	
Instruments de trésorerie (passif)		
Charges financières	11 389	
Produits financiers	37 623	4 500

### 2.1.5.3 Contrat de liquidités

La société Environnement SA a confié la mise en œuvre d'un contrat de liquidité à une société de bourse. L'apport initial s'élève à 250 000€. Il se décompose de la manière suivante au 31/12/2010:

Type	Montant en €
Espèces	17 199
Placements VMP	0
Actions Propres (9562 actions)	212 956
<b>TOTAL</b>	<b>230 155</b>

Une plus value nette de 6 066 € a été constatée sur l'exercice.

	RAN	Acquisitions	Cessions	Solde
<b>Actions propres</b>	141 546	944 757	873 347	<b>212 956</b>

### 2.1.5.4 Dépréciations sur immobilisations financières

- Sur titres immobilisés : 9 477 €, correspondant pour 9 381 € à la moins value latente sur les titres détenus dans le contrat de liquidité et pour 96 € à la moins value latente sur les actions propres comptabilisées en VMP.
- Sur autres immobilisations financières : 16 895 €. Les dépôts de garantie sur opérations d'une ancienneté supérieure à 2 ans sont dépréciés, sauf s'il est justifié qu'ils sont maintenus pour des affaires en cours de réalisation (en particulier pour des opérations à l'étranger).

## 2.1.6 Stocks

### 2.1.6.1 Etat des stocks

Catégorie de stocks	Valeur brute	Dépréciation	Valeur nette
Stocks de matières et fournitures	8 657 713	740 738	7 916 975
Produits en-cours	1 263 298	9 368	1 253 930

### **2.1.6.2 Stocks de produits achetés**

Les stocks de matières et fournitures sont évalués au prix d'achat moyen pondéré hors TVA.

La valeur brute des marchandises et des approvisionnements comprend le prix d'achat et les frais accessoires, majorés des frais d'approche évalués à 5,5%

Environnement SA détient en stock de sécurité des pièces de rechange ; ces stocks étant constitués de pièces utilisées indifféremment dans la production d'équipements livrés par l'entreprise ou pour l'entretien des parcs installés par Environnement SA chez ces clients dans le cadre de contrats GSE et ayant une rotation régulière inférieure à 12 mois, ces stocks sont comptabilisés en actifs circulant. Leur valeur brute est de 1 178 933 € au 31/12/2010.

### **2.1.6.3 Stocks de produits en cours**

Au 31.12.2010, le stock de produits en cours comprend des stocks de matériels en cours de production, non affectés à une commande, pour 1 263 298 euros.

### **2.1.6.4 Travaux en cours**

Le stock de travaux en cours comprend des stocks de matériels en cours de production, non affectés à une commande ; ces stocks sont nuls au 31.12.2010.

### **2.1.6.5 Provision pour dépréciation des stocks**

Une provision pour dépréciation des stocks égale à la différence entre la valeur brute déterminée suivant les modalités indiquées ci-dessus et le cours du jour ou la valeur de réalisation déduction faite des frais proportionnels de vente, est effectuée lorsque cette valeur brute est supérieure à l'autre terme énoncé. Elle s'élève à 740 738 € au 31/12/2010.

Les règles appliquées pour les dépréciations de stocks sont les suivantes :

<i>Absence de rotation depuis plus de 1 an</i>	30 %
<i>Absence de rotation depuis plus de 2 ans</i>	60 %
<i>Absence de rotation depuis plus de 3 ans</i>	90 %

## 2.1.7 Créances

Les créances sont valorisées à leur valeur nominale. Une dépréciation est pratiquée lorsque la valeur d'inventaire est inférieure à la valeur comptable.

### 2.1.7.1 Classement par échéance

Tableau 2057 – voir Annexe 3.

### 2.1.7.2 Provision pour dépréciation des créances

Les créances dont l'antériorité est supérieure à 12 mois à la date de clôture font l'objet d'une provision de 50% de leur montant HT. Celles dont l'antériorité est supérieure à 24 mois, sont provisionnées à hauteur de 90%, puis à 100% au-delà de 36 mois. Cette provision est ajustée pour les risques spécifiques.

### 2.1.7.3 Produits à recevoir

	Montant
Créances clients et comptes rattachés	3 854 953
Autres créances	171 753
Total	4 026 706

## 2.1.8 Disponibilités et divers

### 2.1.8.1 Différences d'évaluation sur valeurs mobilières de placement

La valeur liquidative des VMP détenues à la date de clôture est de : 1 892 182 €. Cette valorisation représente une moins value latente de 879 € et une plus-value latente non comptabilisée en produits de 126 €, mais déjà fiscalisée dont 42 € au titre de la charge d'impôt société de l'exercice.

La moins value latente a fait l'objet d'une provision pour dépréciation de 879 €.

### 2.1.8.2 Valeur et mouvements des actions propres détenues comptabilisées en VMP

La société détient 57 actions de ses propres actions affectées en totalité à des plans d'options d'achat, soit moins de 0,01% du Capital. Celles-ci figurent au bilan clos le 31/12/2010 pour un coût d'entrée de 1 076 € dans le poste Valeurs mobilières de placement contre un montant de 141 707 € au 31/12/2009, soit une diminution de 140 631 €.

Une provision de 96 € a été constituée sur ces actions propres (coût d'entrée au PMP supérieur au cours de clôture).

## 2.1.9 Comptes de régularisation

### 2.1.9.1 Charges constatées d'avance

Au 31 décembre 2010, les charges constatées d'avance s'élèvent à 511 555 € et concernent uniquement des charges d'exploitation. 288 511 € sont liées aux commissions versées sur des opérations en cours (commissions exigibles sur avances et non à livraison totale).

### 2.1.9.2 Autres informations significatives

- Ecart de conversion actif : 3 499 €

Ces montants concernent les postes suivants :

Fournisseurs	Clients	Disponibilités	Total
2 588	911	0	3 499

## 2.2 Passif

### 2.2.1 Tableau de variation des capitaux propres

	N-1	+	-	N
Capital	11 124 954		1 555 554	<b>9 569 400</b>
Primes, réserves	11 640 992	119 684	5 444 439	<b>6 316 237</b>
Report à nouveau	9 980 641	1 964 655		<b>11 945 296</b>
Impact changement de méthode	234 507		234 507	
Résultat	2 393 674	2 394 383	2 393 674	<b>2 394 383</b>
Subventions d'investissement	8 214		3 294	<b>4 920</b>
Provisions règlementées	207 293			<b>207 293</b>
<b>Total</b>	<b>35 590 275</b>	<b>4 478 722</b>	<b>9 631 468</b>	<b>30 437 529</b>

Les dividendes mis en distribution au cours de l'exercice s'élèvent à 543 844 €.

### 2.2.2 Capital

#### 2.2.2.1 Mouvements de l'exercice

Le capital est composé de 1 594 900 actions de 6 euros de valeur nominale.

Les mouvements de l'exercice sont décrits ci-après ;		Nombre d'actions	Valeur en capital
Position début de l'exercice		1 854 159	11 124 954
Mouvements :	OPRA décembre 2010	259 259	1 555 554
Position fin de l'exercice		1 594 900	9 569 400

#### 2.2.2.2 Autres informations significatives

L'offre publique de rachat ayant été effectuée sur la base de 27 € l'action, la différence entre la valeur nominale et la reprise a été imputée sur les primes d'émission qui se trouvent ainsi réduites de 5 444 439 €.

### 2.2.2.3 Options de souscription

Deux options restent ouvertes à la clôture, 1 option étant arrivée à échéance dans l'exercice :

- **1<sup>ère</sup> option** : 63 000 actions au prix de 9,52 €, dont 52 500 actions avec une date de levée d'option du 14 mai 2007 au 12 mai 2010, et 10 500 actions avec une date de levée d'option du 18 septembre 2007 au 17 septembre 2010.
- **2<sup>ème</sup> option** : 63 000 actions au prix de 10,40 €, avec une date de levée du 30 juin 2008 au 30 juin 2011.
- **3<sup>ème</sup> option** : ouverte en 2008 pour 29 500 actions au prix de 17,32 €, avec une date d'option du 17 décembre 2009 au 17 décembre 2012.
- Par ailleurs, il a été décidé le 17 décembre 2010 l'attribution de 92 700 actions gratuites, dont la disponibilité sera effective en 2012.

		Actions gratuites	Stock options	Prix d'ex.	Valeur
1 <sup>ère</sup> option ouverte du 18/09/2007 au 17/09/2010	Décision		63 000		
	Options exercées		-61 500		
	Options tombées		-1 500		
	Solde	0	0	9,52	0
2 <sup>ème</sup> option ouverte du 30/06/2008 au 30/06/2011	Décision	28 000	63 500		
	Options exercées	-27 980	-40 800		
	Options tombées	-20	-2 250		
	Solde	0	20 450	10,40	212 680
3 <sup>ème</sup> option ouverte du 17/12/2009 au 17/12/2012	Décision	16 300	29 500		
	Options exercées	-14 150			
	Options tombées	-2 150	-2 750		
	Solde	0	26 750	17,32	463 310
4 <sup>ème</sup> option	Décision	92 700			
	Options exercées				
	Options tombées				
	Solde	92 700	0		0
<b>Total</b>		<b>92 700</b>	<b>47 200</b>		<b>675 990</b>

Soit un total de 156 000 actions attribuées.

50 250 options ont été levées en 2007

2 500 en 2008

16 000 en 2009

33 550 en 2010

6 500 étant tombées, faute d'avoir été levées dans les délais ou les bénéficiaires ayant quitté l'entreprise.

## 2.2.3 Autres capitaux propres

### 2.2.3.1 Subventions d'investissements

Date	Biens subventionnés	Valeur	Subvention	Amortissement	
				Mode	Durée
2009	Matériel informatique	52 579	16 000	Linéaire	2 à 5

### 2.2.3.2 Provisions réglementées

- Les provisions réglementées sont constituées d'une provision relative à la société Control Y Environnement pour 207 293 €.

## 2.2.4 Autres fonds propres

Les autres fonds propres correspondent à des avances conditionnées qui font l'objet d'un remboursement dans les conditions prévues au moment de leur attribution. Il n'y a pas eu de nouvelle avance en 2010.

## 2.2.5 Provisions pour risques et charges

### 2.2.5.1 Tableau des provisions pour risques et charges

	Montant au début de l'exercice	Dotations de l'exercice	Reprises sur l'exercice	Montant à la fin de l'exercice
Provisions pour risques :				
• Litiges	52 000		52 000	0
• Garantie clients	213 137	211 942	213 137	211 942
• Perte de change	9 020	3 499	9 020	3 499
Provisions pour charges :				
• Gros entretien	179 952	43 846		223 798
• Stock option	43 428	33 473	43 428	33 473
Total	497 537	292 760	317 585	472 712



### **2.2.5.2 Evaluation des provisions pour risques et charges**

- Les provisions pour litiges sont constatées selon l'appréciation des risques avec les avocats de l'entreprise en charge des dossiers en cours à la clôture. Il n'y a pas de litige connu au 31/12/2010.
- Les provisions pour garantie clients sont déterminées à partir de données statistiques sur le chiffre d'affaires des 12 derniers mois. Cette provision est estimée à 1,5% du CA mensuel « Vente de Produits » pondéré, dans la mesure où cette garantie est d'une durée d'un an. Le CA du mois de janvier est ainsi retenu pour 1/12<sup>ème</sup>, celui du mois de février pour 2/12<sup>ème</sup>, et ainsi de suite.
- Les provisions pour pertes de changes sont constatées selon les dispositions légales à hauteur des écarts de conversion actif à la clôture.
- Les provisions pour gros entretien sont déterminées à partir du programme de travaux d'entretien à réaliser sur les contrats « Global Service Evolution » (GSE).
- Les provisions pour stock option sont déterminées selon les dispositions réglementaires sur les actions propres détenues en vue d'être allouées aux plans de stock options en cours. La provision est constatée pour couvrir la différence de prix entre les titres à l'actif pour faire face à la souscription de stock options (maintenus au PMP) et le montant des options à lever. Une provision pour charges inhérentes au plan d'attribution de stocks options, en conformité avec l'avis du CNC N° 2008-17 du 6 novembre 2008 a par ailleurs été constatée, la société se laissant le choix entre le rachat d'actions et l'augmentation de capital pour permettre les attributions ou souscriptions futures.

### **2.2.5.3 Autres informations significatives**

Les engagements pris en matière de retraite des salariés et dirigeants, et les droits individuels à la formation sont présentés en § 4.1 - Engagements et opérations non inscrites au bilan.

## **2.2.6 Dettes financières**

### **2.2.6.1 Classement par échéance**

Tableau 2057 – voir Annexe 3.

## **2.2.7 Autres dettes**

### **2.2.7.1 Classement par échéance**

Tableau 2057 – voir Annexe 3.

### 2.2.7.2 Charges à payer

Charges à payer	Montant
Emprunts et dettes auprès des établissements de crédit – Agios courus	7 296
Dettes Fournisseurs et Comptes rattachés	1 294 873
Dettes fiscales et sociales	1 833 123
Autres dettes	131 733
Total	3 267 025

### 2.2.8 Comptes de régularisation

#### 2.2.8.1 Composition des produits constatés d'avance

Environnement comptabilisant les affaires à l'avancement, sont comptabilisés en produits constatés d'avance les sommes facturées sur des prestations ou fournitures restant à assurer, en particulier les acomptes à la commande.

#### 2.2.8.2 Autres informations significatives

- Ecart de conversion passif : 7 931 €

Ces montants concernent les postes suivants :

Fournisseurs	Clients	Disponibilités	Total
669	7 262	0	7 931

### 3 Informations relatives au compte de résultat

#### 3.1 Ventilation du chiffre d'affaires

Ventilation du chiffre d'affaires	France	Export	Total
Vente de matériel	7 635 804	17 130 916	24 766 720
Vente de services	7 428 374	1 326 158	8 754 532
<b>Total</b>	<b>15 064 178</b>	<b>18 457 074</b>	<b>33 521 252</b>

Les opérations à long terme sont comptabilisées suivant la méthode du pourcentage d'avancement des travaux.

#### 3.2 Autres informations

##### 3.2.1 Production immobilisée

La production immobilisée de 903 661 € correspond pour 644 06€ à l'activation du matériel dans le cadre de contrats « Global Services Evolutifs » (GSE), et pour 259 575 € à du matériel de prêt et du matériel de recherche..

##### 3.2.2 Personnel intérimaire

Les autres charges et services extérieurs intègrent un montant de 378 127 € relatifs à du personnel intérimaire. Ce montant s'élevait à 602 915 € pour l'année 2009.

##### 3.2.3 Autres produits

Régularisations	33 181
Avantages sociaux et remboursements	64 242
Indemnités d'assurances	27 102
Produits sur exercices antérieurs	13 248
<b>Total</b>	<b>137 773</b>

### 3.2.4 Transactions significatives effectuées avec des parties liées et qui n'ont pas été conclues aux conditions normales de marché

- Arrêté du 29 décembre 2010 (extrait de l'article 532-111 modifié du PCG) -

Parties liées	Nature de la convention avec la partie liée	Montant des transactions avec la partie liée	Autres informations
SARL Cairpol	<i>Avance financière</i>	<i>Avance de 170 K€ au 31/12/2010</i>	<i>Ces avances n'ont pas été rémunérées, la société Cairpol étant en phase de recherche nécessitant des ressources importantes.</i>
Environnement China	<i>Prêt</i>	<i>Prêt de 90 K€ sur 5 ans</i>	<i>Ces prêts sont consenties en conformité avec la réglementation locale</i>

### 3.3 Résultat financier

	Intérêts des participations	Intérêts et revenus	Provisions	Change
Charges		40 136	13 856	85 297
Produits	69 990	103 427	9 020	79 487
<b>Résultat</b>	<b>69 990</b>	<b>63 291</b>	<b>-4 836</b>	<b>- 5 810</b>
<b>122 635</b>				

### 3.4 Résultat exceptionnel

	Divers	Indemnités perçues	Cessions et rebut d'immobilisations	Subventions rapportées au résultat
Charges	30 616		56 856	
Produits	35 001	110 000	12 000	3 295
<b>Résultat</b>	<b>4 385</b>	<b>110 000</b>	<b>-44 856</b>	<b>3 295</b>
<b>72 824</b>				

## 3.5 Impôt sur les bénéfices

### 3.5.1 Ventilation

	Résultat courant	Résultat exceptionnel
Résultat avant impôts	2 543 067	72 823
Impôts : - au taux de 33 <sup>1</sup> / <sub>3</sub> %	831 135	26 233
- au taux de 3 <sup>1</sup> / <sub>3</sub> % (contribution complémentaire)	2 248	866
Impôt Francfort	15 070	
Crédit d'impôts	- 868 800	
Résultat après impôts avant participation	2 563 414	45 724
Participation des salariés	214 754	
Résultat après impôts	2 348 660	45 724

Méthode employée :

Les corrections fiscales ont été reclassées selon leur nature en résultat courant et résultat exceptionnel.

### 3.5.2 Impôt différé

L'impôt payé d'avance au titre des charges non déductibles l'année de leur comptabilisation se compose comme suit :

Bases	- Participation des salariés	214 754
	- Organic	54 327
	- Effort construction	35 570
	- Perte de change	3 456
Taux d'imposition <sup>(1)</sup>		33 <sup>1</sup> / <sub>3</sub> %
Créance d'impôt différé		<u>102 702</u>

(1) Taux de droit commun applicable à l'exercice clos, hors contribution complémentaire

### 3.5.3 Autres informations spécifiques

- Présentation des comptes fiscaux

En raison de la présence d'un établissement à l'étranger, les comptes fiscaux ont été arrêtés en excluant les actifs et passifs, ainsi que l'activité de ce site. Les actifs et passifs correspondant sont retraités dans les comptes fiscaux sur les lignes « charges d'avance » et « produits d'avance ».

- Crédits d'impôts

L'entreprise a comptabilisé en 2009 et 2010 les crédits d'impôts suivants :

	2010	2009
<i>Crédit d'impôt recherche</i>	867 138	825 203
<i>Crédit d'impôt famille</i>	1 662	1 248
<i>Crédit d'impôt intéressement</i>		50 282

## 4 Autres informations

### 4.1 Engagements et opérations non inscrites au bilan

#### 4.1.1 Engagements financiers donnés et reçus

##### 4.1.1.1 Les engagements en matière de pensions ou d'indemnités assimilées

Engagements retraite	Provisionné	Non provisionné	Total <sup>(1)</sup>
I. D. R.	0	371 910	371 910
Engagements de pension à d'anciens dirigeants	Néant	Néant	Néant
Prise en charge des cotisations mutuelle santé pour des salariés partis en retraite	Néant	Néant	Néant

L'engagement de retraite est calculé selon la méthode des unités de crédits projetés ; les paramètres retenus pour ce calcul sont :

- Taux d'actualisation : 4,50%
- Taux annuel moyen d'évolution des rémunérations (inflation comprise) : 2%
- Le Taux de turn-over retenu est estimé en fonction des statistiques de sorties propres à l'entreprise
- Le pourcentage de survie résulte des tables de mortalité Hommes et Femmes officielles.
- Le nombre de trimestres à cotiser est déterminé conformément à la loi Fillon en fonction de l'année de naissance du bénéficiaire.
- Le taux de charges sociales retenues est de 49 % pour les cadres, 45,3% pour les non cadres.
- Conditions de départ : à l'initiative du salarié.

#### 4.1.1.2 Les engagements consentis de manière conditionnelle

	N	N - 1
<b>Engagements donnés</b>		
Avals		
Cautions	3 462 371	4 272 080
Hypothèques		
Effets escomptés non échus		
Autres (à compléter en fonction de la liste ci-dessus ; ex clause de garantie d'actif et de passif, de retour à meilleure fortune)		
<b>Engagements reçus</b>		
Avals		
Cautions		
Autres		

#### 4.1.1.3 Les droits individuels à la formation

Droits individuels à la formation	Volume d'heures de formation
Cumul des droits acquis par les salariés au cours de l'exercice	128
Cumul n'ayant pas fait l'objet d'une demande des salariés	16 250

Les droits maximum par personne étant acquis et les mouvements de personnel limités, l'acquisition nette dans l'exercice est réduite.



#### 4.1.2 Engagements pris en matière de crédit-bail

	Terrains	Constructions	Installations matériels outillages	Autres	Total
Valeur d'origine			4 336 646	754 428	5 091 075
Amortissements :					
• Cumuls exercices antérieurs			1 554 572	380 876	1 935 448
• Dotation de l'exercice			433 665	189 972	623 637
Total			1 988 237	570 848	2 559 085
Redevances payées :					
• Cumuls exercices antérieurs			2 505 798	412 304	2 918 102
• Exercice			689 570	213 854	903 424
Total			3 195 368	626 158	3 821 526
Redevances restant à payer :					
• A 1 an au plus			689 570	142 622	832 192
• A plus d'1 an et 5 ans au plus			942 055	47 784	989 839
• A plus de 5 ans					
Total			1 631 625	190 406	1 822 031
Valeur résiduelle :					
• A 1 an au plus				2 495	2 495
• A plus d'1 an et 5 ans au plus			33 564	3 291	36 855
• A plus de 5 ans					
Total			33 564	5 786	39 350
Montant pris en charge dans l'exercice			689 570	218 451	908 021

Précision : les valeurs d'origine, amortissements et redevances payées concernent l'ensemble des contrats pour lesquels a été constatée une échéance au moins dans l'exercice ; les redevances à payer concernent les contrats en cours au 31/12/2010.

La valeur d'origine des contrats échus dans l'exercice représente 205 142 € (matériel de transport exclusivement), dont 32 004 pour des véhicules revendus en 2010. La valeur résiduelle des levées d'option s'est élevé à 1 594 €.

### 4.1.3 Engagements pris en matière de location longue durée

	Terrains	Constructions	Installations matériels outillages	Autres	Total
Valeur d'origine				404 124	404 124
Redevances payées :					
• Cumuls exercices antérieurs				74 002	74 002
• Exercice				39 213	39 213
Total				113 215	113 215
Redevances restant à payer :					
• A 1 an au plus				36 265	36 265
• A plus d'1 an et 5 ans au plus				13 970	13 970
• A plus de 5 ans					
Total				50 235	50 235
Montant pris en charge dans l'exercice				39 213	39 213

### 4.1.4 Autres engagements

La société SFI, absorbée par la société ENVIRONNEMENT en 2002 a développé des appareils en partenariat avec le CEA.

SFI a reçu un complément de participation du CEA de 100 000 euros, comptabilisé en produit de l'exercice 2002. Cette somme est assortie d'une clause de remboursement au CEA en fonction des ventes ultérieures. Ces remboursements seront comptabilisés en charge au fur et à mesure de leur versement.

## 4.2 Autres informations diverses

### 4.2.1 Effectif moyen

	Personnel salarié	Personnel mis à disposition (Intérim)
Cadres	88	
Non cadres	109	8
Total	197	8
Dont Etablissement de Francfort (Allemagne)	5	

### 4.2.2 Rémunération des dirigeants

- Rémunérations allouées aux membres :
  - des organes d'administration : 10 000 €
  - des organes de direction : 503 366 €, y compris charges sociales et assurances

### 4.2.3 Honoraires des commissaires aux comptes

	CAC 1	CAC 2
Honoraires facturés au titre de la mission de contrôle légal des comptes	63 368	17 912
Honoraires facturés au titre des conseils et prestations de services entrant dans les diligences directement liées à la mission de contrôle légal	11 187	
Honoraires totaux	75 455	17 912

Désignation de l'entreprise SA Environnement

31122010

 Néant  \*

CADRE A		IMMOBILISATIONS				Valeur brute des immobilisations au début de l'exercice		Augmentations					
								Consécutives à une réévaluation pratiquée au cours de l'exercice ou résultant d'une mise en équivalence		Acquisitions, créations, apports et virements de poste à poste			
						1		2		3			
INCORP	Frais d'établissement et de développement				TOTAL I		CZ		D8		D9		
	Autres postes d'immobilisations incorporelles				TOTAL II		KD	4336089	KE		KF	29158	
CORPORELLES	Terrains						KG	286820	KH		KI		
	Constructions	Sur sol propre	Dont Composants	L9			KJ	1449477	KK		KL		
		Sur sol d'autrui	Dont Composants	M1			KM	624681	KN		KO		
	Installations générales, agencements* et aménagements des constructions		Dont Composants	M2			KP	1875032	KQ		KR		
	Installations techniques, matériel et outillage industriels		Dont Composants	M3			KS	4230694	KT		KU	962027	
	Autres immobilisations corporelles	Installations générales, agencements, aménagements divers *				KV	1369719	KW		KX	144985		
		Matériel de transport *				KY	41792	KZ		LA	37165		
	Matériel de bureau et mobilier informatique				LB	997042	LC		LD	63009			
	Emballages récupérables et divers *				LE		LF		LG				
	Immobilisations corporelles en cours						IH	2478	LI		IJ	21462	
	Avances et acomptes						IK		LL		LM		
	TOTAL III						LN	10877738	LO		LP	1228650	
	FINANCIÈRES	Participations évaluées par mise en équivalence						8G		8M		8T	
		Autres participations						8U	983299	8V		8W	278335
Autres titres immobilisés						IP	141546	IR		IS	944756		
Prêts et autres immobilisations financières						IT	422833	IU		IV	1903466		
TOTAL IV						IQ	1547679	IR		IS	3126558		
TOTAL GÉNÉRAL (I + II + III + IV)						ØG	16761507	ØH		ØJ	4384367		
CADRE B		IMMOBILISATIONS		Diminutions		Valeur brute des immobilisations à la fin de l'exercice		Réévaluation légale * ou évaluation par mise en équivalence					
				par virement de poste à poste				Valeur d'origine des immobilisations en fin d'exercice					
				1		2		3		4			
INCORP	Frais d'établissement et de développement		TOTAL I		IN		CØ		DØ		D7		
	Autres postes d'immobilisations incorporelles		TOTAL II		IO		IV		IW	4365248	IX		
CORPORELLES	Terrains				IP		LX		IY	286820	LZ		
	Constructions	Sur sol propre			IQ		MA		MB	1449477	MC		
		Sur sol d'autrui			IR		MD		ME	624681	MF		
	Inst. gales, agents et am. des constructions				IS		MG		MH	1875032	MI		
	Installations techniques, matériel et outillage industriels				IT		MJ	788737	MK	4403985	ML		
	Autres immobilisations corporelles	Inst. gales, agents, aménagements divers				IU		MM	19418	MN	1495286	MO	
		Matériel de transport				IV		MP	8944	MQ	70013	MR	
	Matériel de bureau et informatique, mobilier				IW		MS	35244	MT	1024806	MU		
	Emballages récupérables et divers*				IX		MV		MW		MX		
	Immobilisations corporelles en cours		2478		MY		MZ		NA	21462	NB		
Avances et acomptes				NC		ND		NE		NF			
TOTAL III		2478		IY		NG	852343	NH	11251566	NI			
FINANCIÈRES	Participations évaluées par mise en équivalence				IZ		ØU		M7		ØW		
	Autres participations				IØ		ØX		ØY	1261634	ØZ		
	Autres titres immobilisés				I1		2B	873347	2C	212956	2D		
	Prêts et autres immobilisations financières				I2		2E	1996412	2F	329886	2G		
	TOTAL IV				I3		NJ	2869759	NK	1804478	2H		
TOTAL GÉNÉRAL (I + II + III + IV)		2478		I4		ØK	3722103	ØL	17421292	ØM			

Désignation de l'entreprise SA Environnement

31122010

Néant  \*

CADRE A

SITUATIONS ET MOUVEMENTS DE L'EXERCICE DES AMORTISSEMENTS TECHNIQUES  
(OU VENANT EN DIMINUTION DE L'ACTIF) \*

IMMOBILISATIONS AMORTISSABLES		Montant des amortissements au début de l'exercice		Augmentations : dotations de l'exercice		Diminutions : amortissements afférents aux éléments sortis de l'actif et reprises		Montant des amortissements à la fin de l'exercice	
Frais d'établissement et de développement		CY		EL		EM		EN	
Autres immobilisations incorporelles		PE	423524	PF	55735	PG		PH	479259
TOTAL I									
TOTAL II									
Terrains		PI		PJ		PK		PL	
Constructions	Sur sol propre	PM	99392	PN	73463	PO		PQ	172856
	Sur sol d'autrui	PR	592369	PS	15587	PT		PU	607956
	Inst. générales, agencements et aménagements des constructions	PV	791852	PW	68759	PX		PY	860611
Installations techniques, matériel et outillage industriels		PZ	2245414	QA	448969	QB	733916	QC	1960468
Autres immobilisations corporelles	Inst. générales, agencements, aménagements divers	QD	813161	QE	86927	QF	18479	QG	881608
	Matériel de transport	QH	31448	QI	8600	QJ	8158	QK	31890
Autres immobilisations corporelles	Matériel de bureau et informatique, mobilier	QL	806100	QM	70587	QN	34933	QO	841754
	Emballages récupérables et divers	QP		QR		QS		QT	
	TOTAL III	QU	5379739	QV	772895	QW	795487	QX	5357147
TOTAL GÉNÉRAL (I + II + III)		ØN	5803263	ØP	828630	ØQ	795487	ØR	5836406

CADRE B

VENTILATION DES MOUVEMENTS AFFECTANT LA PROVISION POUR AMORTISSEMENTS DÉROGATOIRES

Immobilisations amortissables	DOTATIONS						REPRISES			Mouvement net des amortissements à la fin de l'exercice
	Colonne 1 Différentiel de durée et autres	Colonne 2 Mode dégressif	Colonne 3 Amortissement fiscal exceptionnel	Colonne 4 Différentiel de durée et autres	Colonne 5 Mode dégressif	Colonne 6 Amortissement fiscal exceptionnel				
Frais établissements	M9	N1	N2	N3	N4	N5			N6	
TOTAL I										
Autres immob. incorporelles	N7	N8	P6	P7	P8	P9			Q1	
TOTAL II										
Terrains	Q2	Q3	Q4	Q5	Q6	Q7			Q8	
Constructions	Sur sol propre	R1	R2	R3	R4	R5			R6	
	Sur sol d'autrui	R7	R8	R9	S1	S2	S3			S4
	Inst. gales, agenc. et am. des const.	S5	S6	S7	S8	S9	T1			T2
Inst. techniques mat. et outillage	T3	T4	T5	T6	T7	T8			T9	
Autres immobilisations corporelles	Inst. gales, agenc. am. divers	U1	U2	U3	U4	U5	U6			U7
	Matériel de transport	U8	U9	V1	V2	V3	V4			V5
	Mat. bureau et inform. mobilier	V6	V7	V8	V9	W1	W2			W3
	Emballages récup. et divers	W4	W5	W6	W7	W8	W9			X1
TOTAL III	X2	X3	X4	X5	X6	X7			X8	
Frais d'acquisition de titres de participations	NL				NM				NO	
TOTAL IV										
Total général (I + II + III + IV)	NP	NQ	NR	NS	NT	NU			NV	
Total général non ventilé (NP + NQ + NR)	NW	Total général non ventilé (NS + NT + NU)		NY	Total général non ventilé (NW - NY)		NZ			

CADRE C

MOUVEMENTS DE L'EXERCICE AFFECTANT LES CHARGES RÉPARTIES SUR PLUSIEURS EXERCICES\*

	Montant net au début de l'exercice	Augmentations	Dotations de l'exercice aux amortissements	Montant net à la fin de l'exercice
Frais d'émission d'emprunt à étaler			Z9	Z8
Primes de remboursement des obligations			SP	SR

\* Des explications concernant cette rubrique sont données dans la notice n° 2032

Désignation de l'entreprise		31122010			Néant <input type="checkbox"/> *					
Nature des provisions	Montant au début de l'exercice	AUGMENTATIONS : Dotations de l'exercice	DIMINUTIONS : Reprises de l'exercice	Montant à la fin de l'exercice						
	1	2	3	4						
Provisions réglementées	Provisions pour reconstitution des gisements miniers et pétroliers	3T	TA	TB	TC					
	Provisions pour investissement (art. 237 bis A-II)	3U	TD	TE	TF					
	Provisions pour hausse des prix (1) *	3V	TG	TH	TI					
	Amortissements dérogatoires	3X	TM	TN	TO					
	Dont majorations exceptionnelles de 30 %	D3	D4	D5	D6					
	Provisions fiscales pour implantations à l'étranger constituées avant le 1.1.1992 *	IA	IB	IC	ID					
	Provisions fiscales pour implantations à l'étranger constituées après le 1.1.1992 *	IE	IF	IG	IH					
	Provisions pour prêts d'installation (art. 39 quinquies H du CGI)	IJ	IK	IL	IM					
	Autres provisions réglementées (1)	3Y	207293	TP	TQ	TR	207293			
	<b>TOTAL I</b>	3Z	207293	TS	TT	TU	207293			
Provisions pour risques et charges	Provisions pour litiges	4A	52000	4B	4C	52000	4D			
	Provisions pour garanties données aux clients	4E	213137	4F	211942	4G	213137	4H	211942	
	Provisions pour pertes sur marchés à terme	4J		4K		4L		4M		
	Provisions pour amendes et pénalités	4N		4P		4R		4S		
	Provisions pour pertes de change	4T	9020	4U	3499	4V	9020	4W	3499	
	Provisions pour pensions et obligations similaires	4X		4Y		4Z		5A		
	Provisions pour impôts (1)	5B		5C		5D		5E		
	Provisions pour renouvellement des immobilisations *	5F		5H		5J		5K		
	Provisions pour gros entretien et grandes révisions	EO	179952	EP	43846	EQ		ER	223798	
	Provisions pour charges sociales et fiscales sur congés à payer *	5R		5S		5T		5U		
Autres provisions pour risques et charges (1)	5V	43428	5W	33473	5X	43428	5Y	33473		
<b>TOTAL II</b>	5Z	497537	TV	292760	TW	317585	TX	472712		
Provisions pour dépréciation	sur immobilisations	- incorporelles	6A		6B		6C	6D		
		- corporelles	6E		6F		6G	6H		
		- titres mis en équivalence	02		03		04		05	
		- titres de participation	9U		9V		9W		9X	
		- autres immobilisations financières (1)*	06	16895	07	9477	08		09	26372
	Sur stocks et en cours	6N	658027	6P	750106	6R	658027	6S	750106	
	Sur comptes clients	6T	390490	6U	192296	6V	157931	6W	424855	
	Autres provisions pour dépréciation (1)*	6X	20800	6Y	879	6Z	20800	7A	879	
<b>TOTAL III</b>	7B	1086213	TY	952759	TZ	836758	UA	1202213		
<b>TOTAL GÉNÉRAL (I + II + III)</b>	7C	1791044	UB	1245519	UC	1154344	UD	1882219		
Dont dotations et reprises	- d'exploitation		UE	1231664	UF	1145324				
	- financières		UG	13855	UH	9020				
	- exceptionnelles		UJ		UK					
Titres mis en équivalence : montant de la dépréciation à la clôture de l'exercice calculé selon les règles prévues à l'article 39-1-5° du C.G.I.							10			

(1) à détailler sur feuillet séparé selon l'année de constitution de la provision ou selon l'objet de la provision.

NOTA : Les charges à payer ne doivent pas être mentionnées sur ce tableau mais être ventilées sur l'état détaillé des charges à payer dont la production est prévue par l'article 38 II de l'annexe III au CGI.

Désignation de l'entreprise : SA Environnement		31122010		Néant <input type="checkbox"/> *			
CADRE A		ÉTAT DES CRÉANCES		Montant brut 1	A 1 an au plus 2	A plus d'un an 3	
DE L'ACTIF IMMOBILISÉ	Créances rattachées à des participations	UL	90000	UM	90000	UN	
	Prêts (1) (2)	UP		UR		US	
	Autres immobilisations financières	UT	329886	UV	329886	UW	
DE L'ACTIF CIRCULANT	Clients douteux ou litigieux	VA	613837		613837		
	Autres créances clients	UX	12482542		12482542		
	Créance représentative de titres prêtés ou remis en garantie * (Provision pour dépréciation antérieurement constituée * UO)	ZI					
	Personnel et comptes rattachés	UY	73		73		
	Sécurité sociale et autres organismes sociaux	UZ	5135		5135		
	État et autres collectivités publiques	Impôts sur les bénéfices	VM	645026		645026	
		Taxe sur la valeur ajoutée	VB	189243		189243	
		Autres impôts, taxes et versements assimilés	VN				
		Divers	VP	137791		137791	
	Groupe et associés (2)	VC	378425		378425		
	Débiteurs divers (dont créances relatives à des opérations de pension de titres)	VR	174022		174022		
	Charges constatées d'avance	VS	511555		511555		
	TOTAUX		VT	15557541	VU	15557541	VV
RENOIS	(1) Montant des - Prêts accordés en cours d'exercice	VD					
	- Remboursements obtenus en cours d'exercice	VE					
	(2) Prêts et avances consentis aux associés (personnes physiques)	VF					
CADRE B		ÉTAT DES DETTES		Montant brut 1	A 1 an au plus 2	A plus d'1 an et 5 ans au plus 3	A plus de 5 ans 4
Emprunts obligataires convertibles (1)		7Y					
Autres emprunts obligataires (1)		7Z					
Emprunts et dettes auprès des établissements de crédit (1)	à 1 an maximum à l'origine	VG	7296		7296		
	à plus d'1 an à l'origine	VH					
Emprunts et dettes financières divers (1) (2)		8A	275475		275475		
Fournisseurs et comptes rattachés		8B	3118517		3118517		
Personnel et comptes rattachés		8C	1129326		1129326		
Sécurité sociale et autres organismes sociaux		8D	1661652		1661652		
État et autres collectivités publiques	Impôts sur les bénéfices	8E					
	Taxe sur la valeur ajoutée	VW	141700		141700		
	Obligations cautionnées	VX					
	Autres impôts, taxes et assimilés	VQ	602761		602761		
Dettes sur immobilisations et comptes rattachés		8J					
Groupe et associés (2)		VI	447		447		
Autres dettes (dont dettes relatives à des opérations de pension de titres)		8K	131732		131732		
Dette représentative de titres empruntés ou remis en garantie *		ZZ					
Produits constatés d'avance		8L	2600690		2600690		
TOTAUX		VY	9669603	VZ	9669603		
RENOIS	(1) Emprunts souscrits en cours d'exercice	VJ		(2) Montant des divers emprunts et dettes contrac- tés auprès des associés personnes physiques	VL		
	Emprunts remboursés en cours d'exercice	VK					

**A.P. ETLIN SARL**  
33, avenue Pierre Brossolette  
94048 Créteil Cedex  
Tél. : 33 (0) 1 41 78 50 00  
Fax : 33 (0) 1 48 99 88 22  
mail : etlin@acofi.fr

**Philippe COHEN**  
26 avenue George V  
75008 PARIS  
Tél : 33 (0) 1 53 57 37 09  
Fax : 33 (0) 1 53 57 37 10  
mail : p.cohen@cpassociés.fr

**RAPPORT DES COMMISSAIRES AUX COMPTES  
SUR LES COMPTES ANNUELS  
EXERCICE CLOS LE 31 DECEMBRE 2010**

**ENVIRONNEMENT S.A.**  
111, boulevard Robespierre  
78300 POISSY

Aux actionnaires,

En exécution de la mission qui nous a été confiée par votre assemblée générale, nous vous présentons notre rapport relatif à l'exercice clos le 31 décembre 2010 sur :

- le contrôle des comptes annuels de la société ENVIRONNEMENT S.A., tels qu'ils sont joints au présent rapport;
- la justification de nos appréciations;
- les vérifications et informations spécifiques prévues par la loi.

Les comptes annuels ont été arrêtés par le conseil d'administration. Il nous appartient, sur la base de notre audit, d'exprimer une opinion sur ces comptes.

## **I. OPINION SUR LES COMPTES ANNUELS**

Nous avons effectué notre audit selon les normes d'exercice professionnel applicables en France; ces normes requièrent la mise en œuvre de diligences permettant d'obtenir l'assurance raisonnable que les comptes annuels ne comportent pas d'anomalies significatives. Un audit consiste à vérifier, par sondages ou au moyen d'autres méthodes de sélection, les éléments justifiant des montants et informations figurant dans les comptes annuels. Il consiste également à apprécier les principes comptables suivis, les estimations significatives retenues et la présentation d'ensemble des comptes. Nous estimons que les éléments que nous avons collectés sont suffisants et appropriés pour fonder notre opinion.



Nous certifions que les comptes annuels sont, au regard des règles et principes comptables français, réguliers et sincères et donnent une image fidèle du résultat des opérations de l'exercice écoulé ainsi que de la situation financière et du patrimoine de la société à la fin de cet exercice.

## II. JUSTIFICATION DES APPRECIATIONS

En application des dispositions de l'article L. 823-9 du Code de commerce relatives à la justification de nos appréciations, nous portons à votre connaissance les éléments suivants :

- **Principes et méthodes comptables**

La note 2.1.6.5 de l'annexe expose les règles et méthodes comptables relatives à la dépréciation des stocks.

La note 2.2.8.1 de l'annexe expose les règles et méthodes comptables relatives à la comptabilisation des affaires à l'avancement.

Dans le cadre de notre appréciation des règles et principes comptables suivis par votre société, nous avons vérifié le caractère approprié des méthodes comptables visées ci-dessus et des informations fournies dans les notes de l'annexe et nous nous sommes assurés de leur correcte application.

- **Estimations comptables**

Votre société constitue des provisions pour couvrir les risques relatifs :

- ✓ A la mise en œuvre des garanties clients tels que décrites dans la note 2.2.5.2 al. 2 de l'annexe.
- ✓ Aux charges inhérentes au plan d'attribution de stock options tel que décrit dans la note 2.2.5.2 alinéas 5 de l'annexe.

Nos travaux ont notamment consisté à apprécier les données et les hypothèses sur lesquelles se fondent ces estimations, à revoir par sondages les calculs effectués par la société et à examiner les procédures d'approbation de ces estimations par la direction. Dans le cadre de nos appréciations, nous avons vérifié le caractère raisonnable de ces estimations.

Les appréciations ainsi portées s'inscrivent dans le cadre de notre démarche d'audit des comptes annuels, pris dans leur ensemble, et ont donc contribué à la formation de notre opinion exprimée dans la première partie de ce rapport.

## III. VERIFICATIONS ET INFORMATIONS SPECIFIQUES


Nous avons également procédé, conformément aux normes d'exercice professionnel applicables en France, aux vérifications spécifiques prévues par la loi.

Nous n'avons pas d'observation à formuler sur la sincérité et la concordance avec les comptes annuels des informations données dans le rapport de gestion du conseil d'administration et dans les documents adressés aux actionnaires sur la situation financière et les comptes annuels.


En application de la loi, nous nous sommes assurés que les diverses informations relatives aux prises de participation et de contrôle et à l'identité des détenteurs du capital ou des droits de vote vous ont été communiquées dans le rapport de gestion.

Fait à Paris et Créteil, le 22 avril 2011

**Philippe COHEN**  
Commissaire aux Comptes



**A.P. ETLIN SARL**  
Commissaire aux Comptes



Christine BUSSON-BORE  
Responsable technique




Alain-Philippe ETLIN  
Mandataire social

# **GROUPE ENVIRONNEMENT SA**



## **2. Comptes Consolidés 2010**

- Rapport de Gestion**
- Bilan, Comptes de Résultat et Annexes**
- Rapport des Commissaires aux Comptes**



## ENVIRONNEMENT S.A.

Société Anonyme au capital social de 9.569.400 euros  
divisé en 1.594.900 actions de 6 euros chacune

Siège social : 111, boulevard Robespierre  
78300 Poissy

R.C.S. Versailles B 313 997 223

---

### RAPPORT DU CONSEIL D'ADMINISTRATION

#### SUR LA GESTION DU GROUPE

#### A L'ASSEMBLEE GENERALE ORDINAIRE DU 23 JUIN 2011

#### 1. Situation de l'ensemble constitué par les entreprises comprises dans la consolidation et évolution prévisible.

Les comptes consolidés au 31 décembre 2010, font apparaître un chiffre d'affaires de 40.118 milliers d'Euros.

Le résultat d'exploitation s'élève à un montant de 2.695 milliers d'Euros.

Le résultat net (part de groupe) ressort enfin à 2.564 milliers d'Euros.

L'exercice 2010 s'affiche avec un tassement du chiffre d'affaire à 40,1M€ en recul de 4.3% par rapport à 2009. La reprise attendue ne s'est pas confirmée particulièrement aux USA où la filiale américaine enregistre un recul de 31% (-27,8% en euro) de ses ventes après 2 exercices de très forte croissance impactant fortement le CA du groupe. Le développement de la filiale indienne (+22%/+42,9% en euro) n'a pas permis de compenser cette baisse. Les activités européennes se sont maintenues avec un très bon exercice pour l'activité d'Iséo (+42,5%). Le marché reste donc très tendu avec une vive concurrence sur les prix. Les activités de services ne progressent quant à elles que de 3% après 4 années de croissance à 2 chiffres.

Dans ce contexte, on note que la société est parvenue à maintenir ses marges en poursuivant ses efforts de réduction de coûts. Malgré tout, ces plans entamés depuis plusieurs années atteignent aujourd'hui leurs limites en particulier sur les frais généraux ou les achats avec des gains enregistrés qui s'avèrent moindres ou plus difficile à obtenir que par le passé.

Enfin, des frais « exceptionnels » liés à l'OPRA (60K€) et aux plans de stock-options et actions gratuites (755K€) ont impacté fortement le résultat de 2010. Le démarrage de la filiale chinoise génère quant à lui une perte de 200K€ sur l'exercice.

#### Italie : société Environnement Italia spa

La société a réalisé un chiffre d'affaires de 3.474.397 Euros H.T. faisant ressortir un bénéfice net de 149.870 Euros.

L'activité s'est maintenue en 2010, avec une reprise des activités à l'Air Ambient. Les activités de services ont poursuivi leur progression (+9,5%) permettant une amélioration de la marge brute de 2,6 points. A l'inverse, l'embauche d'un nouvel ingénieur en informatique a pesé sur la marge d'exploitation en recul de 1,3 points par rapport à 2009.. L'effectif est

composé de 8 personnes. Les perspectives 2011 tablent sur une légère reprise de l'activité (+ 3 / 5%).

USA : Altech.

La société a réalisé un chiffre d'affaires de 6.879.858 U. S. \$ ( 5.185.177 Euros au taux moyen annuel de 1,3362\$ pour 1€) faisant ressortir un bénéfice de 261.105 U.S. \$ après bonus et impôts sur les sociétés ( 195.408 Euros).

L'année 2010 a été particulièrement difficile pour Altech avec un recul de 31% de son CA sur un marché de nouveau confronté à des reports de commandes. Malgré tout, la société est parvenue à maintenir sa rentabilité grâce en particulier à une gestion rigoureuse d'importants projets se terminant sur 2010 et ayant dégagée des marges plus importantes que prévues à l'origine. L'effectif était de 31 personnes au 31/12/2010. Une nette reprise des activités est attendue en 2011 (+ 20 / 30%)

Inde : Environnement India

La société a réalisé un chiffre d'affaire de 119.6 millions d'INR ( 1.972.672€ au taux moyen sur de 67.32 INR pour 1€) faisant ressortir un bénéfice après impôts sur les sociétés de 6,4 millions d'INR (95.068 €).

La croissance de la filiale se poursuit conformément aux objectifs dans un marché très tendu sur les prix et avec un besoin en fond de roulement significatif lié à la longueur des délais de règlement en Inde de plus de 180j. L'effectif de la filiale était de 49 personnes au 31/12/2010.

Chine : Environnement China (via Environnement Hong Kong)

La société a réalisé un chiffre d'affaire de 1,4 millions de CNY (158.908 € au taux moyen de 8,98 CNY pour 1€) faisant ressortir une perte de 1,8 millions de CNY (- 200.445€).

L'activité est toujours en phase de démarrage, l'année 2010 ayant été consacrée à la mise en place des «équipes commerciales et techniques, les premières commandes ont été enregistrées sur la fin de l'exercice. Les objectifs 2011 sont ambitieux sur un marché très dynamique mais très difficile à capter, le turn-over important du personnel constituant une difficulté supplémentaire

Espagne : La liquidation amiable de cette société, sans activité depuis 1999, a été engagée en 2008 et devrait être finalisée en 2011.

La répartition par activité a été la suivante :

	<b>TOTAL</b>	<b>Variation 2010/2009</b>
<i>Air Ambient</i>	15,2M€	+2.2 M€ (+16.5%)
<i>Emission</i>	21.7M€	-2,3 M€ (-9,9%)
<i>Moteur</i>	1,4M€	-0,8 M€ (-34.2%)
<i>Radionucléide</i>	1,7M€	-0,9 M€ (-36,0%)
<i>Hydro</i>	0,1M€	=

L'activité « Service Clients » du Groupe est de 15.9M€ en valeur et représente 39.2% du CA de la société en progression de 3%, principalement réalisé par la croissance de cette activité sur la filiale américaine (+24%).

Le bilan financier du groupe reste très sain avec un endettement net négatif à 17,41% des capitaux propres au 31/12/2010. Le Besoin en Fond de roulement s'élevait à 10.8M€ et était couvert par le

Fond de Roulement de 18.6M€. Au surplus, les lignes de crédits court terme accordées par les banques Groupe permettraient d'accroître de 8M€ les disponibilités supplémentaires.

Au 31/12/2010, les effectifs du Groupe s'élevaient à 299 personnes et permettent d'assurer la croissance et le fonctionnement de la société sans difficulté particulière de recrutement ou de compétences.

## **2. Perspectives d'avenir**

La société poursuit le développement de ses activités de services et le développement de ses marchés extérieurs (Chine, Inde, Allemagne, Italie, Brésil). L'effort de R&D accru depuis 2008 se maintient et la société a engagé des collaborations dans de grands programmes nationaux de recherche. La Société poursuit toujours sa recherche de croissances externes sur des secteurs connexes mais aussi dans le cadre d'intégration verticale. Malgré une veille constante sur des cibles potentielles et certains pourparlers engagés avec de grands groupes, aucune négociation n'a pour l'heure aboutie.

## **3. Evénements importants survenus depuis la date de la clôture.**

Aucun évènement important n'est à signaler.

## **4. Activités en matière de recherche et de développement.**

La Société poursuit son activité en matière de recherche et de développement et a développé des partenariats avec des laboratoires publics, des universités mais aussi des collaborations croisées avec de grands groupes. Les dépenses nettes éligibles au titre du Crédit d'Impôt Recherche s'élèvent à 2.795.961Euros.



Le Conseil d'administration

# **GROUPE ENVIRONNEMENT SA**

**Comptes Consolidés  
arrêtés au 31 décembre 2010**



## SOMMAIRE

<b>BILAN CONSOLIDÉ</b> .....	<b>3</b>
<b>COMPTE DE RÉSULTAT</b> .....	<b>4</b>
<b>TABLEAU DES FLUX DE TRÉSORERIE</b> .....	<b>5</b>
<b>ANNEXE AUX COMPTES CONSOLIDÉS AU 31 DECEMBRE 2010</b> .....	<b>14</b>
<b>VARIATION DES CAPITAUX PROPRES</b> .....	<b>15</b>
<b>NOTE 1. ÉCARTS D'ACQUISITION</b> .....	<b>15</b>
<b>NOTE 2. IMMOBILISATIONS &amp; AMORTISSEMENTS</b> .....	<b>16</b>
<b>NOTE 3. SYNTHÈSE IMMOBILISATIONS</b> .....	<b>17</b>
<b>NOTE 4. STOCKS</b> .....	<b>17</b>
<b>NOTE 5. CRÉANCES</b> .....	<b>18</b>
<b>NOTE 6. DETTES FINANCIÈRES</b> .....	<b>18</b>
<b>NOTE 7. DETTES D'EXPLOITATION</b> .....	<b>19</b>
<b>NOTE 8. PROVISIONS POUR RISQUES ET CHARGES</b> .....	<b>19</b>
<b>NOTE 9. RÉSULTAT FINANCIER</b> .....	<b>20</b>
<b>NOTE 10. RÉSULTAT EXCEPTIONNEL</b> .....	<b>20</b>
<b>NOTE 11. STOCKS OPTIONS</b> .....	<b>21</b>
<b>NOTE 12. FISCALITÉ DIFFÉRÉE</b> .....	<b>21</b>
<b>NOTE 13. PERSONNEL</b> .....	<b>22</b>
<b>NOTE 14. ANALYSE SECTORIELLE</b> .....	<b>23</b>
<b>NOTE 15. HONORAIRES DES COMMISSAIRES AUX COMPTES</b> .....	<b>24</b>
<b>NOTE 16. ENGAGEMENTS HORS BILAN</b> .....	<b>24</b>
<b>NOTE 17. PÉRIMÈTRE DE CONSOLIDATION</b> .....	<b>25</b>



# BILAN CONSOLIDÉ

En Kilo Euros

ACTIF	Note	31/12/2010	31/12/2009
Ecarts d'acquisition	2		
Immobilisations incorporelles	3	3 882	3 911
Immobilisations corporelles	3	8 648	8 702
Immobilisations financières	3	678	563
<b>Actif immobilisé</b>		<b>13 209</b>	<b>13 177</b>
Stocks	4	10 021	10 883
Clients et comptes rattachés	5	13 676	13 812
Autres créances et comptes de régularisation	5	2 992	2 694
Trésorerie et équivalents	TFT	7 808	12 293
<b>Actif circulant</b>		<b>34 497</b>	<b>39 683</b>
<b>Total de l'actif</b>		<b>47 706</b>	<b>52 859</b>

PASSIF	Note	31/12/2010	31/12/2009
Capital (1)		9 569	11 125
Primes		4 210	9 654
Réserves consolidés		15 768	13 252
Ecart de conversion		-46	-153
<b>Résultat part du groupe</b>		<b>2 564</b>	<b>3 053</b>
<b>Capitaux propres</b>		<b>32 066</b>	<b>36 932</b>
Actions propres		-203	-142
<b>Intérêts minoritaires</b>			
Autres fonds propres		31	82
Provisions pour risques et charges	8	1 258	1 064
Emprunts et dettes financières	6	2 000	2 802
Fournisseurs et comptes rattachés	7	3 965	4 650
Autres dettes et comptes de régularisation	7	8 590	7 470
<b>Total du passif</b>		<b>47 706</b>	<b>52 859</b>

(1) de l'entreprise consolidante

## COMPTE DE RÉSULTAT

En Kilo Euros

	Note	31/12/2010	31/12/2009
<b>Chiffre d'affaires</b>		<b>40 118</b>	<b>41 928</b>
Production stockée, immobilisée		265	909
Subventions d'exploitation		228	243
Reprises sur amortissements et provisions, transferts de charges		1 134	1 478
Autres produits		132	160
Achats & variations de stocks		-12 631	-16 452
Charges de personnel	<b>12</b>	-15 920	-15 158
Autres charges d'exploitation		-7 106	-6 774
Impôts et taxes		-713	-720
Dotations aux amortissements et aux provisions		-2 813	-2 522
<b>Résultat d'exploitation</b>		<b>2 695</b>	<b>3 092</b>
Charges et produits financiers	<b>9</b>	145	138
<b>Résultat courant des entreprises intégrées</b>		<b>2 840</b>	<b>3 231</b>
Charges et produits exceptionnels	<b>10</b>	-66	125
Impôts sur les résultats	<b>11</b>	-210	-302
<b>Résultat net des entreprises intégrées</b>		<b>2 564</b>	<b>3 053</b>
Dotations aux amortissements des écarts d'acquisition	<b>2</b>		
<b>Résultat net de l'ensemble consolidé</b>		<b>2 564</b>	<b>3 053</b>
Intérêts minoritaires			
<b>Résultat net (Part du groupe)</b>		<b>2 564</b>	<b>3 053</b>
Résultat par action (en euros)		1,61	1,65
Résultat dilué par action (en euros)		1,48	1,59

## TABLEAU DES FLUX DE TRÉSORERIE

En Kilo Euros

	31/12/2010	31/12/2009
<b>Résultat net des sociétés intégrées</b>	<b>2 564</b>	<b>3 053</b>
- Amortissement et provisions (1)	1 639	795
- Variation des impôts différés	-3	119
- Plus-values de cession d'actif	58	-180
<b>Marge brute d'autofinancement des sociétés intégrées</b>	<b>4 258</b>	<b>3 788</b>
- Variation du besoin en fonds de roulement lié à l'activité (2)	1 166	-450
<b>Flux net de trésorerie généré par l'activité</b>	<b>5 425</b>	<b>3 337</b>
- Acquisition d'immobilisation	-1 705	-1 375
- Cession d'immobilisations	111	593
<b>Flux net de trésorerie lié aux opérations d'investissement</b>	<b>-1 593</b>	<b>-782</b>
- Dividendes versés aux actionnaires de la société mère	-544	-476
- Variation de capital en numéraire	-7 000	
- Emissions d'emprunts	6	9
- Remboursement emprunts	-920	-1 192
<b>Flux net de trésorerie lié aux opérations de financement</b>	<b>-8 457</b>	<b>-1 659</b>
<b>Variation de la trésorerie</b>	<b>-4 485</b>	<b>855</b>
Trésorerie d'ouverture	12 293	11 437
Trésorerie de clôture	7 808	12 293
- Incidence des variations de change	141	-41

(1) hors provisions sur actif circulant

(2) essentiellement variation des créances et des dettes liées à l'activité

Précisions :

Les augmentations d'immobilisations issues du retraitement des contrats en crédit-bail sont exclues du poste d'acquisition d'immobilisations car elles sont sans effet sur la trésorerie.

Un détail de ces acquisitions est présenté en note 2.

## PRINCIPES ET MÉTHODES COMPTABLES

Les comptes consolidés arrêtés au 31/12/2010 ont été établis conformément aux dispositions du règlement CRC n° 99-02 sur les comptes consolidés.

Sauf indication particulière, les données financières fournies sont exprimées en milliers d'euros.

### ● **Faits marquants de l'exercice**

Les faits significatifs survenus au cours de l'exercice, sont les suivants :

- La société Environnement SA a procédé en décembre 2010 à une OPRA conduisant au rachat de 259 259 actions, réduisant le capital social de 1 555 554 € et les primes d'émission de 5 444 439 €.
- ESA a procédé à une prise de participation à hauteur de 50% dans la société Cairpol pour 186 900 € ; une avance financière a également été consentie à cette société pour 170 000 €. Du fait du caractère non significatif de la participation sur l'exercice, celle-ci n'a pas été intégrée au périmètre.
- Plan de rachat d'actions et attribution d'actions gratuites : dans le cadre des plans en cours, il a été procédé à la levée de 33 550 stocks options et à l'attribution gratuite de 14 150 actions. Ces opérations se sont traduites par la comptabilisation en charges d'exploitation d'un mali de 547 690 €, contre 510 258 € l'exercice précédent.

Un nouveau plan d'attribution d'actions gratuites a été approuvé le 17 décembre 2010 portant sur 92 700 titres.

### ● **Date de clôture des comptes**

Toutes les sociétés du groupe clôturent leurs comptes au 31 décembre de chaque année, sauf la filiale indienne clôturant au 31 mars mais établissant une situation au 31 décembre.

### ● **Capital**

#### *Mouvements de l'exercice*

Au 31 décembre 2010, le capital est composé de 1.594.900 actions de 6 euros de valeur nominale.

Les mouvements de l'exercice sont décrits ci-après ;

	Nombre d'actions	Valeur en capital
Position début de l'exercice	1 854 159	11 124 954
Mouvements : OPRA décembre 2010	259 259	1 555 554
Position fin de l'exercice	1 594 900	9 569 400

#### *Options de souscription*

Le nombre total d'action pouvant être émises est de 139.900.

		Actions gratuites	Stocks options	Prix d'ex.	Valeur
<b>1 ère option ouverte du 18/09/2007 au 17/09/2010</b>	Décision		63 000		
	Options exercées		-	61 500	
	Options tombées			1 500	
	<b>Solde</b>				<b>9,52</b>
<b>2 ème option ouverte du 30/06/2008 au 30/06/2011</b>	Décision	28 000	63 500		
	Options exercées	- 27 980	- 40 800		
	Options tombées	- 20	- 2 250		
	<b>Solde</b>		<b>20 450</b>	<b>10,40</b>	<b>212 680</b>
<b>3 ème option ouverte du 17/12/2009 au 17/12/2012</b>	Décision	16 300	29 500		
	Options exercées	- 14 150			
	Options tombées	- 2 150	- 2 750		
	<b>Solde</b>		<b>26 750</b>	<b>17,32</b>	<b>463 310</b>
<b>4 ème option</b>	Décision	92 700			
	Options exercées				
	Options tombées				
	<b>Solde</b>	<b>92 700</b>	<b>-</b>	<b>17,32</b>	<b>-</b>
		<b>92 700</b>	<b>47 200</b>		<b>675 990</b>

Les options de souscription ou d'achat d'action consenties aux mandataires sociaux et aux salariés sont les suivantes:

Première option : 63.000 actions au prix de 9,52 euros, dont 52.500 actions avec une date de levée d'option du 14 mai 2007 au 12 mai 2010, et 10.500 actions avec une date de levée d'option du 18 septembre 2007 au 17 septembre 2010.

Seconde option : 63.000 actions au prix de 10,40 euros, avec une date de levée du 30 juin 2008 au 30 juin 2011.

Troisième option : 29.500 actions au prix de 17,32 euros avec une date de levée du 17 décembre 2009 au 17 décembre 2012.

Par ailleurs, il a été décidé le 17 décembre 2010 l'attribution de 92 700 actions gratuites dont la disponibilité sera effective en 2012.

En 2010, 33 550 actions ont été levées.

6 500 étant tombées, faute d'avoir été levées dans les délais ou les bénéficiaires ayant quitté l'entreprise

### *Autres fonds propres*

Les autres fonds propres correspondent à des avances conditionnées qui font l'objet d'un remboursement dans les conditions prévues au moment de leur attribution. Il n'y a pas eu de nouvelle avance en 2010.

## ● Immobilisations incorporelles et corporelles

### *Immobilisations incorporelles :*

#### *Fonds commercial*

Les fonds de commerce exploités ont été acquis pour 7.622 €, et reçus en apport pour 2.164.776€. Ces fonds ne sont pas dépréciés car ils font partie intégrante du fonds de commerce actuel de la société.

En 2007, Environnement SA a repris une activité exploitée à Francfort (Allemagne) et un établissement à Bidart (64).

Précédent exploitant	Date d'effet	Valeur de rachat
Becker	01/01/2007	438 000
Iseo (groupe Vinci)	01/10/2007	855 000

Ces fonds, acquis en 2007, ne sont pas dépréciés, aucune modification substantielle n'ayant été constatée au 31 décembre dans l'activité des sites repris.

### *Amortissements*

Types d'immobilisations	Mode	Durée
Frais de recherche et de développement	Linéaire	5 à 7 ans
Logiciels et progiciels	Linéaire	1 à 5 ans

### *Immobilisations corporelles :*

Les immobilisations corporelles sont évaluées à leur coût d'acquisition (prix d'achat et frais accessoires, hors frais d'acquisition des immobilisations) ou à leur coût de production.

Les frais d'acquisition sont comptabilisés en charges.

Ce poste est constitué de constructions, de mobiliers, de matériels de bureau et informatiques et de matériels de transport.

Ces biens sont amortis, selon un mode linéaire ou dégressif et selon leur nature. Les durées d'utilité appliquées en 2010 sont les suivantes :

Types d'immobilisations	Durées d'amortissement	mode
Constructions	10 à 50 ans	Linéaire
Agencements et aménagements / constructions	5 à 20 ans	Linéaire
Matériel et outillage industriels	5 à 15 ans	Linéaire
Agencements, installations générales	4 à 10 ans	Linéaire
Parc de prêts	4 à 10 ans	Linéaire
Matériel de transports	2 à 5 ans	Linéaire
Matériel de bureau et informatique	3 à 5 ans	Linéaire
Mobilier de bureau	4 à 10 ans	Linéaire

Il est précisé que le Groupe avait appliqué au 1<sup>er</sup> janvier 2005 les dispositions prévues par le règlement CRC 2004-06 (comptabilisation par composants et dépréciation des actifs). Il a été opté pour la méthode prospective.

Le détail des durées d'amortissement retenues pour les constructions est le suivant :

Terrassement VRD (structure)	50 ans
Maçonnerie Béton Armé (structure)	50 ans
Dallage	20 ans
Charpente	50 ans
Etanchéité	15 ans
Bardage (structure)	50 ans
Serrurerie	25 ans
Menuiseries intérieures et Extérieures	15 ans
Electricité/Plomberie	20 ans
Revêtements de Sols	10 ans
Peinture	10 ans
Cloisons/Faux Plafonds/Plâtrerie	20 ans
Ascenseurs	15 ans
Chauffage	15 ans

### *Immobilisations en location financement :*

Le groupe applique la méthode préférentielle du règlement 99-02 pour le traitement des contrats de location financement. Les biens financés par ce type de contrat sont inscrits à l'actif du bilan avec pour contrepartie un emprunt au passif.

### *Contrat de liquidité*

Le groupe a confié la mise en œuvre d'un contrat de liquidité à une société de bourse. L'apport initial s'élève à 250 000€. Il se décompose de la manière suivante au 31/12/2010 :

Type	Montant en €
Espèces	17 199
Placements VMP	0
Actions propres (6 917 actions)	212 956
<b>Total</b>	<b>230 155</b>

### *Dépréciation sur immobilisations financières*

- Sur titres immobilisés : 9 477€, correspondant pour 9 381 € à la moins-value latente sur les titres détenus dans le contrat de liquidité et pour 96€ à la moins-value latente sur les actions propres comptabilisées en VMP.
- Sur autres immobilisations financières : 16 895 €. Les dépôts de garantie sur opérations d'une ancienneté supérieure à 2 ans sont dépréciés, sauf si il est justifié qu'ils soient maintenus pour des affaires en cours de réalisation (en particulier pour des opérations à l'étranger).

### **Titres de participation**

Le coût d'acquisition des titres est égal au montant de la rémunération remise au vendeur majoré des coûts nets d'impôts directement imputables à l'acquisition et des ajustements de prix futurs mesurés de façon fiable et dont le versement est probable.

## ● Titres de participation non consolidés & valeurs mobilières de placement

La valeur brute est constituée par le coût d'achat hors frais accessoires. Lorsque leur valeur d'utilité à la clôture de l'exercice est inférieure à la valeur brute, une provision pour dépréciation est constituée.

## ● Stocks, en-cours, produits finis, affaires « Global Service Évolutif »

### *Valorisation des encours*

Au 31.12.2010, le stock de produits en cours comprend des stocks de matériels en cours de production, affectés à une commande, pour 1 263 K€.

### *Travaux en cours*

Le stock de travaux en cours comprend des stocks de matériels en cours de production, non affectés à une commande ; ces stocks sont nuls au 31.12.2010.

### *Stocks de produits achetés*

Les stocks de matières et fournitures sont évalués au prix d'achat moyen pondéré hors TVA.

La valeur brute des marchandises et des approvisionnements comprend le prix d'achat et les frais accessoires, majorés des frais d'approche évalués à 5,5%.

### *Provisions pour dépréciation des stocks*

Une provision pour dépréciation des stocks égale à la différence entre la valeur brute déterminée suivant les modalités indiquées ci-dessus et le cours du jour ou la valeur de réalisation déduction faite des frais proportionnels de vente, est effectuée lorsque cette valeur brute est supérieure à l'autre terme énoncé. Elle s'élève à 740 K€ au 31/12/2010.

Les règles appliquées sont les suivantes :

<i>Absence de rotation depuis plus de 1 an</i>	30 %
<i>Absence de rotation depuis plus de 2 ans</i>	60 %
<i>Absence de rotation depuis plus de 3 ans</i>	90 %

## ● Créances

Les créances sont valorisées à leur valeur nominale. Une provision pour dépréciation est pratiquée lorsque la valeur d'inventaire est inférieure à la valeur comptable.

Les créances dont l'antériorité est supérieure à 12 mois à la date de clôture font l'objet d'une provision de 50% de leur montant HT. Celles dont l'antériorité est supérieure à 24 mois, sont provisionnées à hauteur de 90%, puis à 100% au-delà de 36 mois. Cette provision est ajustée pour les risques spécifiques.

## ● Ecart de conversion

En matière de comptabilisation des écarts de conversion, le groupe applique la méthode préférentielle du règlement CRC n° 99-02

Les dettes et créances en monnaies étrangères sont valorisées au cours de change de clôture, les écarts de conversion actifs et passifs sont enregistrés en résultat financier.



## ● Conversion des états financiers des sociétés étrangères

Les postes de l'actif net des sociétés étrangères sont convertis en euros sur la base des cours de change au 31 décembre. Les postes du compte de résultat sont convertis sur la base des cours de change moyens annuels. La différence de conversion sur l'actif net d'ouverture et sur le compte de résultat est inscrite dans les capitaux propres sous la rubrique écart de conversion.

Les cours utilisés au 31 décembre 2010 pour les filiales étrangères sont les suivants (contre valeur en euros):

Devise	Cours de clôture 31/12/2010	Cours moyen 2010
CNY	8,822	8,9761
HKD	10,3856	10,303761
INR	59,758	60,606571
USD	1,3362	1.326297

La part du groupe dans les pertes ou les profits de conversion, après déduction, s'il y a lieu, de l'effet fiscal y afférent, est comprise en écarts de conversion dans les capitaux propres, jusqu'à ce que les actifs ou passifs en devises étrangères auxquels ils se rapportent soient vendus ou liquidités.

## ● Impôts différés

Les impôts différés sont comptabilisés selon la méthode du report variable.

Les écarts temporaires entre le résultat comptable et le résultat fiscal sont traduits dans les comptes.

Par prudence, les actifs d'impôts différés ne sont pas pris en compte si leur récupération s'avère être improbable dans un délai raisonnable.

Les effets de variations de taux d'impôt et/ou de changement de règles fiscales sur les actifs et passifs d'impôt différé existants affectent le résultat de l'exercice.

Les actifs et passifs d'impôts différés sont compensés lorsqu'ils concernent une même entité fiscale.

## ● Social

### *Engagements de retraite*

En matière d'engagements de retraite, le Groupe applique la méthode préférentielle du règlement 99-02. Les engagements en matière de pension, de complément de retraite et d'allocations en raison du départ à la retraite des membres du personnel sont évalués selon la méthode des unités de crédits projetés.

Les principales hypothèses de calcul sont les suivantes :

- taux d'actualisation : 4,50 %
- taux d'évolution des rémunérations : 2 %
- taux de turnover retenu est estimé en fonction des statistiques de sorties propres à l'entreprise

- Le pourcentage de survie résulte des tables de mortalité Hommes et Femmes officielles.
- Le nombre de trimestres à cotiser est déterminé conformément à la loi Fillon en fonction de l'année de naissance du bénéficiaire.
- Le taux de charges sociales retenues est de 49 % pour les cadres, 45,3 % pour les non cadres.
- conditions de départ en retraite: à l'initiative du salarié.

### *Droits individuels à la formation*

<b>Droits individuels à la formation</b>	<b>Volume d'heures de formation</b>
Cumul des droits acquis par les salariés au cours de l'exercice	128 heures
<b>Cumul n'ayant pas fait l'objet d'une demande des salariés</b>	<b>16 250 heures</b>

### ● **Exclusions du périmètre de consolidation**

Toutes les participations significatives détenues par le Groupe ont été consolidées au 31 décembre 2010.

La société CYE filiale espagnole qui est détenue à 100 % n'est pas consolidée en raison de sa mise en liquidation amiable. Toutes les conséquences de cette liquidation ont été comptabilisées.

La société CAIRPOL n'a pas été consolidé sur l'exercice étant donné le caractère non significatif sur la période.

### ● **Disponibilité et divers**

#### *Valeur et mouvements des actions propres détenues comptabilisées en VMP*

Le groupe détient 57 actions de ses propres actions, soit 0.01% du Capital. Celles-ci figurent au bilan pour un montant de 1 076 € dans le poste Valeurs mobilières de placement contre un montant 141 707€ au 31/12/2009, soit une diminution de 140 K€.

Une provision de 96 € a été constituée sur ces actions propres.

### ● **Analyse sectorielle**

L'analyse sectorielle est limitée à une présentation du chiffre d'affaires par secteur géographique et par nature.

### ● **Autres engagements**

La société SFI, absorbée par la société ENVIRONNEMENT SA, en 2002 a développé des appareils en partenariat avec le CEA.

SFI a reçu un complément de participation du CEA de 100.000 Euros, comptabilisé en produit de l'exercice 2002. Cette somme est assortie d'une clause de remboursement au CEA en fonction des ventes ultérieures. Ces remboursements seront comptabilisés en charge au fur et à mesure de leur versement.

## MÉTHODE DE CONSOLIDATION

Les sociétés sont consolidées selon la méthode d'intégration globale car le groupe exerce un contrôle exclusif sur toutes ses filiales.

### ● Critères de consolidation

L'entrée dans le périmètre de consolidation d'une entreprise résulte en principe de sa prise de contrôle par le groupe quelles que soient les modalités juridiques de l'opération.

Il n'y a pas de participation dont la contribution au chiffre d'affaires, au résultat d'exploitation, à l'endettement ou à la situation nette du groupe ne serait pas significative et qui en conséquence ne seraient pas consolidées.

### ● Première consolidation

Lors de la première consolidation d'une entreprise la valeur d'entrée des éléments identifiables de son actif et de son passif est évaluée selon le principe de la juste valeur.

La différence constatée entre la valeur d'entrée dans le bilan consolidé et la valeur comptable du même élément dans le bilan de l'entreprise consolidée constitue un écart d'évaluation. Les écarts d'évaluation représentatifs d'actifs immobilisés sont amortis s'ils sont relatifs à des actifs amortissables.

La différence entre le coût d'acquisition des titres et l'évaluation totale des actifs et passifs identifiables constitue l'écart d'acquisition. Les écarts d'acquisition négatifs sont présentés en provisions pour risques au bilan et sont repris en résultat sur une durée reflétant les objectifs fixés lors de l'acquisition.

Il ne subsiste dans les comptes aucun écart de première consolidation.

### ● Opérations internes

Toutes les opérations réciproques significatives réalisées entre les sociétés intégrées du groupe sont éliminées. Les résultats internes sur cession d'actifs entre sociétés du groupe sont éliminés s'ils sont significatifs pour le Groupe.

### ● Calcul du résultat dilué

La méthode de calcul retenue pour le résultat dilué est la division du résultat de l'exercice par la totalité des actions de la société mère augmenté du nombre d'options consenties à la fin de l'exercice.

### ● Écart d'acquisition

La différence entre le coût d'acquisition des titres et l'évaluation totale des actifs et passifs identifiés à la date d'acquisition constitue l'écart d'acquisition ; celui-ci est amorti sur 5 ans.

Le coût d'acquisition des titres correspond au prix d'acquisition majoré des frais d'acquisition nets d'impôt lorsque ceux-ci correspondent à des coûts externes, directement liés à l'acquisition et engagés avant l'acquisition.

# **ANNEXE AUX COMPTES CONSOLIDÉS AU 31 décembre 2010**

## VARIATION DES CAPITAUX PROPRES

En Kilo Euros

	Capital	Primes	Réserves	Résultat	Ecart de conversion	Titres en autocontrôle	TOTAL
Situation nette au 30 décembre 2008	11 125	9 654	10 300	3 220	-115		34 184
Distributions de dividendes			-476				-476
Affectation des réserves			3 220	-3 220			
<b>Résultat</b>				<b>3 053</b>			<b>3 053</b>
Variation des écarts de conversion					-37		-37
Changement de méthodes comptables			209				209
Acquisition ou cession de titres en autocontrôle						-142	-142
Situation nette au 31 décembre 2009	11 125	9 654	13 252	3 053	-153	-142	36 791
Distributions de dividendes			-544				-544
Variation de capital de l'entreprise consolidante	-1 556	-5 444					-7 000
Affectation des réserves			3 053	-3 053			
<b>Résultat</b>				<b>2 564</b>			<b>2 564</b>
Variation des écarts de conversion					107		107
Acquisition ou cession de titres en autocontrôle						-62	-62
Autres variations			6				6
Situation nette au 31 décembre 2010	9 569	4 210	15 768	2 564	-46	-203	31 862

Il a été comptabilisé sur l'exercice antérieur un retraitement relatif au changement de méthode sur les stocks de sécurité pour 234 k€ ainsi qu'une neutralisation de plus value de cession sur actions propres pour 25 K€. L'impact sur les capitaux propres a été isolée sur la ligne : changement de méthode comptable.

Sur cet exercice la ligne changement de méthode ne comprend que la neutralisation des plus et moins value sur cession sur actions propres.

### Note 1. ÉCARTS D'ACQUISITION

En Kilo Euros

ECART D'ACQUISITION POSITIF						
PARTICIPATIONS	Date d'acquisition	Valeur brute	Amortissements cumulés	Dotation exercice	Amortissements cumulés	Valeur nette
		31/12/2010	31/12/2009		31/12/2010	31/12/2010
Italie	03/10/2001	306	306		306	
<b>TOTAL</b>		<b>306</b>	<b>306</b>		<b>306</b>	

Durée d'amortissement : 20 ans

## Note 2. IMMOBILISATIONS & AMORTISSEMENTS

### ● Immobilisations incorporelles

En Kilo Euros

	31/12/2009	Augmentation	Diminution	Ecart de conversion	Autres variations	31/12/2010
<b>Immobilisations Incorporelles</b>						
Concessions, brevets et droits similaires	754	29				783
Fonds commercial	3 465					3 465
Autres immobilisations incorporelles	118					118
<b>Immobilisations incorporelles brutes</b>	<b>4 337</b>	<b>29</b>				<b>4 366</b>
<b>Amortissements immobilisations incorporelles</b>						
Concessions, brevets et droits similaires	426	59				484
Amortissements	426	59				484
<b>Immobilisations Incorporelles nettes</b>	<b>3 911</b>					<b>3 882</b>

### ● Immobilisations corporelles

En Kilo Euros

	31/12/2009	Augmentation	Diminution	Ecart de conversion	Autres variations	31/12/2010
<b>Immobilisations Corporelles</b>						
Terrains	287					287
Constructions	3 949					3 949
Installations techniques	5 608	1 072	-798	28	34	5 944
Installations techniques en Crédit-Bail	3 388					3 388
Autres immobilisations corporelles	2 529	313	-63	3	-27	2 755
Autres immobilisations corporelles en Credit Bail	748	65	-103			710
Immobilisations en cours	7	21			-7	21
<b>Immobilisations corporelles brutes</b>	<b>16 517</b>	<b>1 471</b>	<b>-963</b>	<b>31</b>		<b>17 055</b>
<b>Amortissement immobilisations corporelles</b>						
Constructions	1 484	158				1 641
Installations techniques	2 935	684	-795	14		2 837
Installations techniques en Crédit-Bail	1 356	361				1 717
Autres immobilisations corporelles	1 732	121	-8	1		1 845
Autres immobilisations corporelles en Credit Bail	308	140	-83			365
<b>Amortissements</b>	<b>7 815</b>	<b>1 463</b>	<b>-887</b>	<b>15</b>		<b>8 406</b>
<b>Immobilisations Corporelles nettes</b>	<b>8 702</b>					<b>8 648</b>

## ● Immobilisations financières

En Kilo Euros

	31/12/2009	Augmentation	Diminution	Ecart de conversion	Autres variations	31/12/2010
<b>Immobilisations Financières</b>						
Titres de participation	<b>314</b>				187	<b>500</b>
Autres immobilisations financières	<b>473</b>	87	-93	6	-71	<b>402</b>
<b>Immobilisations financières brutes</b>	<b>787</b>	<b>87</b>	<b>-93</b>	<b>6</b>	<b>115</b>	<b>902</b>
<b>Provisions Immobilisations Financières</b>						
Titres de participations	<b>207</b>					<b>207</b>
Autres immobilisations financières	<b>17</b>					<b>17</b>
<b>Provisions</b>	<b>224</b>					<b>224</b>
<b>Immobilisations Financières nettes</b>	<b>563</b>					<b>678</b>

## Note 3. SYNTHÈSE IMMOBILISATIONS

En Kilo Euros

	31/12/2010			31/12/2009		
	Brut	Dépréciation	Net	Brut	Dépréciation	Net
Immobilisations incorporelles	4 366	-484	<b>3 882</b>	4 337	-426	<b>3 911</b>
Immobilisations corporelles	17 055	-8 406	<b>8 648</b>	16 517	-7 815	<b>8 702</b>
Immobilisations financières	902	-224	<b>678</b>	787	-224	<b>563</b>
<b>Total</b>	<b>22 323</b>	<b>-9 115</b>	<b>13 208</b>	<b>21 641</b>	<b>-8 465</b>	<b>13 176</b>

## Note 4. STOCKS

En Kilo Euros

	31/12/2010			31/12/2009
	Brut	Dépréciation	Net	Net
Stocks matières premières	9 602	-892	<b>8 710</b>	<b>9 022</b>
Stocks et en cours de biens	1 311		<b>1 311</b>	<b>1 862</b>
Stocks de marchandises				
<b>Total</b>	<b>10 913</b>	<b>-892</b>	<b>10 021</b>	<b>10 883</b>

## Note 5. CRÉANCES

En Kilo Euros

	Brut	31/12/2010 Dépréciation	Net	31/12/2009 Net
Créances clients	14 122	-446	<b>13 676</b>	<b>13 812</b>
Clients	14 122	-446	13 676	13 812
Avances, acomptes sur commande	432		<b>432</b>	<b>439</b>
Autres créances	1 697		<b>1 697</b>	<b>1 878</b>
Actifs d'impôts différés	305		<b>305</b>	<b>220</b>
Charges constatées d'avance	558		<b>558</b>	<b>157</b>
Autres créances	2 992		2 992	2 694
<b>Créances d'exploitation</b>	<b>17 114</b>	<b>-446</b>	<b>16 668</b>	<b>16 507</b>

## Note 6. DETTES FINANCIÈRES

En Kilo Euros

	31/12/2010	31/12/2009
Emprunt auprès des établissements de crédit (1)	1	27
Intérêts des emprunts	11	14
Emprunts en crédit bail	1 724	2 500
Emprunts et dettes financières divers	264	261
<b>Total</b>	<b>2 000</b>	<b>2 802</b>

(1) Ces postes sont présentés en variation nette de l'exercice

	31/12/2010	< 1 an	> 1 an & < 5 ans	> 5 ans
Emprunt auprès des établissements de crédit	1	1		
Intérêts courus non échus sur emprunts	11	11		
Emprunts en crédit bail	1 724	684	1 040	
Emprunts et dettes financières divers	264		264	
<b>Total</b>	<b>2 000</b>	<b>696</b>	<b>1 304</b>	



## Note 7. DETTES D'EXPLOITATION

En Kilo Euros

	31/12/2010	31/12/2009
Dettes fournisseurs	3 965	4 650
<b>Dettes fournisseurs</b>	<b>3 965</b>	<b>4 650</b>
Avances, acomptes reçus / commandes	1 074	1 181
Dettes fiscales et sociales	3 776	3 426
Autres dettes	392	568
Produits constatés d'avance	3 348	2 294
<b>Autres dettes</b>	<b>8 590</b>	<b>7 470</b>
<b>Total</b>	<b>12 555</b>	<b>12 120</b>

Les dettes d'exploitation ont pour l'essentiel une maturité inférieure à 1 an.

## Note 8. PROVISIONS POUR RISQUES ET CHARGES

En Kilo Euros

	31/12/2009	Dotation	Reprise	Autres	31/12/2010
Provision pour impôt différés	187	82			269
Provisions pour risque	230	14		4	247
Provisions pour charges	648	345	-251		742
<b>Total</b>	<b>1 064</b>	<b>441</b>	<b>-251</b>	<b>4</b>	<b>1 258</b>

Les provisions pour risque sont principalement composés de provisions pour garantie clients déterminées à partir de données statistiques sur le chiffre d'affaires des douze derniers mois. Cette provision est estimée à 1,5% du chiffre d'affaires mensuel « Vente de produits » pondéré, dans la mesure où cette garantie est d'une durée d'une année. Le chiffre d'affaires du mois de janvier est ainsi retenu pour 1/12<sup>ème</sup>, celui du mois de février pour 2/12<sup>ème</sup>, ainsi de suite.

Les provisions pour charges sont constituées de provisions pour gros entretien déterminées à partir du programme de travaux à réaliser sur les contrats « Global Service Evolution » ainsi que des provisions sur Stock-Options. Cette dernière est déterminée en vue d'être allouées aux plans de stock-options en cours. La provision constatée pour couvrir la différence de prix entre les titres à l'actif pour faire face à la souscription de stock-options (maintenus en PMP) et le montant des stocks options, en conformité avec l'avis du CNC N°2008-17 du 6 novembre 2008 a par ailleurs été constatée, la société se laissant le choix entre le rachat d'actions et l'augmentation de capital pour permettre les attributions ou souscriptions futures.

## Note 9. RÉSULTAT FINANCIER

En Kilo Euros

	31/12/2010	31/12/2009
- Produits financiers de participations	71	16
- Autres intérêts et produits assimilés	25	62
- Reprises sur provisions et transferts de charge	11	55
- Différences positives de change	185	139
- Produits nets sur cessions de valeurs mobilières de placement	68	92
<b>PRODUITS FINANCIERES</b>	<b>360</b>	<b>365</b>
- Dotations aux provisions risques financiers	-15	-14
- Intérêts et charges assimilées	-97	-114
- Différences négatives de change	-103	-98
- Charges nettes sur cessions de valeurs mobilières de placement		
<b>CHARGES FINANCIERES</b>	<b>-215</b>	<b>-226</b>
<b>RESULTAT FINANCIER</b>	<b>145</b>	<b>138</b>

## Note 10. RÉSULTAT EXCEPTIONNEL

En Kilo Euros

	31/12/2010	31/12/2009
- Sur opération de gestion	88	194
<i>dont produits sur exercices antérieurs</i>	43	120
<i>dont Produits exceptionnels sur opé de gestion</i>	125	65
- Sur opération en capital	22	514
- Reprises de provisions et transferts de charges		
<b>PRODUITS EXCEPTIONNELS</b>	<b>110</b>	<b>708</b>
- Sur opération de gestion	-98	-254
<i>dont Pénalités-débit Achats Ventes</i>		7
<i>dont Amendes et pénalités</i>	2	10
<i>dont charges sur exercices antérieurs</i>	51	175
<i>dont charges sur opération de gestion extraordinaires</i>	44	13
- Sur opération en capital	-78	-330
- Dotations aux provisions		
<b>CHARGES EXCEPTIONNELLES</b>	<b>-176</b>	<b>-584</b>
<b>RESULTAT EXCEPTIONNEL</b>	<b>-66</b>	<b>125</b>

## Note 11. STOCKS OPTIONS

Informations concernant les options de souscription ou d'achat d'actions consenties aux mandataires sociaux et salariés :

**Nombre total d'options pouvant être émises** **156 000**

**Décomposée comme suit :**

**Première option** : actions émises à 9.52 € **63 000**

*52 500 actions avec pour période de levée d'option : du 14/05/2007 au 12/05/2010*

*10 500 actions avec pour période de levée d'option : du 18/09/2007 au 17/09/2010*

**Seconde option** : actions émises au prix de 10,40€ **63 500**

*Période de levée d'option : du 30/06/2008 au 30/06/2011*

**Troisième option** : actions émises au prix de 17,32€ **29 500**

*Période de levée d'option : du 17/12/2009 au 17/12/2012*

**Quatrième option** : il a été décidé le 17 décembre 2010 l'attribution de 92 700 actions gratuites, dont la disponibilité sera effective en 2012.

Au 31/12/2010, le total d'actions attribuées est de 144 430, dont 42 130 actions gratuites.

50 250 options ont été levées en 2007, 2500 en 2008, 16 000 en 2009, 33 550 en 2010.

## Note 12. FISCALITÉ DIFFÉRÉE

*En Kilo Euros*

### ANALYSE DE LA CHARGE D'IMPOT

	31/12/2010	31/12/2009
- Impôts exigibles	213	183
- Impôts différés	- 3	119
<b>Total</b>	<b>210</b>	<b>302</b>

## Note 13. PERSONNEL

### EFFECTIFS PAR FONCTION

Effectifs moyens de l'exercice	31/12/2010	31/12/2009
Cadres	88	85
Autres	211	191
<b>Total</b>	<b>299</b>	<b>276</b>

### EFFECTIFS PAR SITE

Effectifs moyens de l'exercice	31/12/2010	31/12/2009
Poissy	178	182
Bidart	20	17
Allemagne	5	4
Marseille	2	2
Italie	8	7
Inde	49	33
Etats Unis	30	31
Chine	7	
<b>Total</b>	<b>299</b>	<b>276</b>

### CHARGES DE PERSONNEL

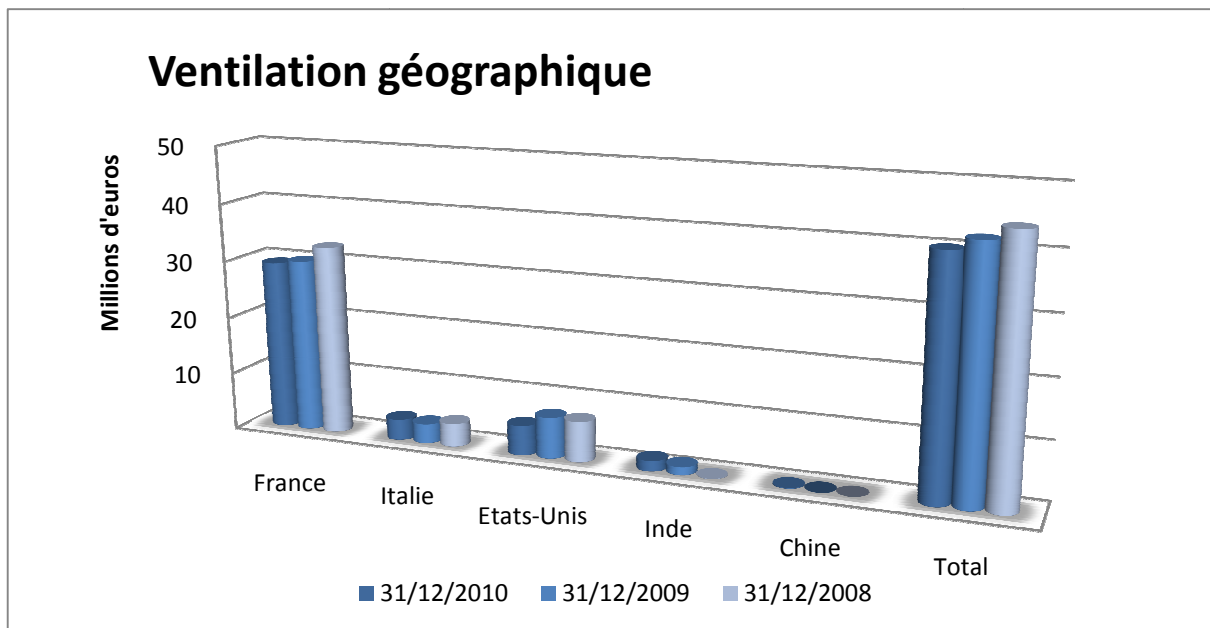
Charges de personnel	31/12/2010	31/12/2009
Salaires et participation	11 368	10 876
Charges sociales	4 551	4 282
<b>Total</b>	<b>15 920</b>	<b>15 158</b>

## Note 14. ANALYSE SECTORIELLE

En Kilo Euros

Zones géographiques	31/12/2010	en %	31/12/2009	en %	31/12/2008	en %
France	29 421	73%	30 053	72%	32 861	75%
Italie	3 633	9%	3 353	8%	4 000	9%
Etats-Unis	5 120	13%	7 122	17%	7 003	16%
Inde	1 806	5%	1 377	3%	80	
Chine	139	0%	22	0%		
<b>Total</b>	<b>40 118</b>	<b>100%</b>	<b>41 928</b>	<b>100%</b>	<b>43 945</b>	<b>100%</b>

Secteurs	31/12/2010	en %	31/12/2009	en %	31/12/2008	en %
Production vendue	29 962	75%	32 072	76%	35 203	80%
Prestations de services	10 156	25%	9 856	24%	8 742	20%
<b>Total</b>	<b>40 118</b>	<b>100%</b>	<b>41 928</b>	<b>100%</b>	<b>43 945</b>	<b>100%</b>



## Note 15. HONORAIRES DES COMMISSAIRES AUX COMPTES

	PAYS	AUDIT 2010		AUDIT 2009	
		Monnaie Locale	Euro	Monnaie Locale	Euro
DIGIOVINE HNILO JORDAN + JOHNSON LTD. 184 Shuman Boulevard, Suite 200 Naperville, IL 60563	USA	21 000 USD	15 716 €	17 750 USD	12 071 €
Mazars 1608, Tower E1, Oriental Plaza, NO.1 East Chang An Ave. Beijing 100738, China	Chine	74 000 CNY	8 390 €	34 800 CNY	3 538 €
Studio Dell'Apa Garofalo Zonca Dottori Commercialisti Associati Via A. Locatelli 4 - 20124 Milano	Italie	21 944 €	21 944 €	18 240 €	18 240 €
Hasmukh Dedhia - Partner Khimji Kunverji & Co. - Mumbai Suite 52 Bombay Mutual Building Sir P M Road, Fort, Mumbai India 400001	Inde	500 000 CNY	8 367 €	445 000 CNY	6 659 €
SARL AP ETLIN 33 av Pierre Brossolette 94000 CRETEIL	France	63 368 €	63 368 €	61 520 €	61 520 €
Philippe Cohen 19-21, rue de l'Armorique 75015 PARIS	France	17 912 €	17 912 €	17 390 €	17 390 €
<b>TOTAL</b>			<b>135 697 €</b>		<b>119 418 €</b>

## Note 16. PARTIES LIEES

Parties liées	Nature de la convention avec la partie liée	Montant des transactions avec la partie liée	Autres informations
SARL Cairpol	Avance financière	Avance de 170 K€ au 31/12/2010	Ces avances n'ont pas été rémunérées, la société Cairpol étant en phase de recherche nécessitant des ressources importantes.
Environnement China	Prêt	Prêt de 90 K€ sur 5 ans	Ces prêts sont consenties en conformité avec la réglementation

## Note 17. ENGAGEMENTS HORS BILAN

Engagement donnés		31/12/2010	31/12/2009
Cautions données	EUR	3 375 655	4 272 080
	INR	5 171 162	

## Note 18. PÉRIMÈTRE DE CONSOLIDATION

### De l'exercice :

Sociétés	Méthode	Methode	% d'intérêt 31-déc-2010
Environnement SA	France	IG	Mère
Environnement Italia	Italie	IG	100%
Altech USA	USA	IG	100%
Environnement India	Inde	IG	100%
Environnement Hong Kong	Chine	IG	100%
Environnement Chine	Chine	IG	100%

*IG = Intégration Globale*

### De l'exercice antérieur :

Sociétés	Méthode	Methode	% d'intérêt 31-déc-2009
Environnement SA	France	IG	Mère
Environnement Italia	Italie	IG	100%
Altech USA	USA	IG	100%
Environnement India	Inde	IG	100%
Environnement Hong Kong	Chine	IG	100%
Environnement Chine	Chine	IG	100%

*IG = Intégration Globale*

**A.P. ETLIN SARL**  
33, avenue Pierre Brossolette  
94048 Créteil Cedex  
Tél. : 33 (0) 1 41 78 50 00  
Fax : 33 (0) 1 48 99 88 22  
mail : etlin@acofi.fr

**Philippe COHEN**  
26 avenue George V  
75008 PARIS  
Tél : 33 (0) 1 53 57 37 09  
Fax : 33 (0) 1 53 57 37 10  
mail : p.cohen@cpassociés.fr

**RAPPORT DES COMMISSAIRES AUX COMPTES  
SUR LES COMPTES CONSOLIDÉS  
EXERCICE CLOS LE 31 DECEMBRE 2010**

**ENVIRONNEMENT S.A.**  
111, boulevard Robespierre  
78300 POISSY

Aux actionnaires,

En exécution de la mission qui nous a été confiée par votre assemblée générale, nous vous présentons notre rapport relatif à l'exercice clos le 31 décembre 2010, sur :

- le contrôle des comptes consolidés du groupe ENVIRONNEMENT S.A, tels qu'ils sont joints au présent rapport ;
- la justification de nos appréciations ;
- la vérification spécifique prévue par la loi.

Les comptes consolidés ont été arrêtés par votre conseil d'administration. Il nous appartient, sur la base de notre audit, d'exprimer une opinion sur ces comptes.

## **I. OPINION SUR LES COMPTES CONSOLIDÉS**

Nous avons effectué notre audit selon les normes d'exercice professionnel applicables en France; ces normes requièrent la mise en œuvre de diligences permettant d'obtenir l'assurance raisonnable que les comptes consolidés ne comportent pas d'anomalies significatives. Un audit consiste à vérifier, par sondages ou au moyen d'autres méthodes de sélection, les éléments justifiant des montants et informations figurant dans les comptes consolidés. Il consiste également à apprécier les principes comptables suivis, les estimations significatives retenues et la présentation d'ensemble des comptes. Nous estimons que les éléments que nous avons collectés sont suffisants et appropriés pour fonder notre opinion.



Nous certifions que les comptes consolidés de l'exercice sont, au regard des règles et principes comptables français, réguliers et sincères et donnent une image fidèle du patrimoine, de la situation financière ainsi que du résultat de l'ensemble constitué par les personnes et entités comprises dans la consolidation.

## II. JUSTIFICATION DES APPRECIATIONS

En application des dispositions de l'article L. 823 9 du Code de commerce relatives à la justification de nos appréciations, nous portons à votre connaissance les éléments suivants :

- **Principes et méthodes comptables**

La note principes et méthodes comptables page 10 de l'annexe expose les règles et méthodes comptables relatives à la dépréciation des stocks.

Dans le cadre de notre appréciation des règles et principes comptables suivis par votre société, nous avons vérifié le caractère approprié des méthodes comptables visées ci-dessus et des informations fournies dans les notes de l'annexe et nous nous sommes assurés de leur correcte application.

- **Estimations comptables**

Votre société constitue des provisions pour couvrir les risques relatifs:

- ✓ A la mise en œuvre des garanties clients tels que décrites dans la note 8 de l'annexe.
- ✓ Aux charges inhérentes au plan d'attribution de stock-options tel que décrit dans la note 8 de l'annexe.

Nos travaux ont notamment consisté à apprécier les données et les hypothèses sur lesquelles se fondent ces estimations, à revoir par sondages les calculs effectués par la société et à examiner les procédures d'approbation de ces estimations par la direction. Dans le cadre de nos appréciations, nous avons vérifié le caractère raisonnable de ces estimations.

Les appréciations ainsi portées s'inscrivent dans le cadre de notre démarche d'audit des comptes consolidés, pris dans leur ensemble, et ont donc contribué à la formation de notre opinion exprimée dans la première partie de ce rapport.


### III. VERIFICATION SPECIFIQUES

Nous avons également procédé, conformément aux normes d'exercice professionnel applicables en France, à la vérification spécifique prévue par la loi des informations données dans le rapport sur la gestion du groupe.

Nous n'avons pas d'observation à formuler sur leur sincérité et leur concordance avec les comptes consolidés.

Fait à Paris et Créteil, le 22 avril 2011

**Philippe COHEN**  
Commissaire aux Comptes



**A.P. ETLIN SARL**  
Commissaire aux Comptes



Christine BUSSON-BORE  
Responsable technique




Alain-Philippe ETLIN  
Mandataire social

# **GROUPE ENVIRONNEMENT SA**



## **ANNEXES**

- Rapport sur le contrôle interne**
- Liste des mandats des Administrateurs**
- Liste des conventions**
- Rapport des Commissaires aux Comptes**



## ENVIRONNEMENT S.A

Société Anonyme

Siège social : 111, Boulevard Robespierre – 78300 POISSY

AU CAPITAL DE 11 124 954 EUROS

RCS VERSAILLES o 313 997 223

(78 B 01001)

### MANDAT DES ADMINISTRATEURS EN FONCTION AU COURS DE L'EXERCICE 2010

---

#### I. ADMINISTRATEURS

1. Monsieur François GOURDON, demeurant 215, avenue Briens – 78670 VILLENES SUR SEINE
2. Madame Evelyne GOURDON, demeurant 215, avenue Briens – 78670 VILLENES SUR SEINE
3. ING Belgium, société de droit belge ayant son siège social avenue Marnix 24, 1000 Bruxelles, Belgique et dont le représentant permanent est Monsieur Denis BIJU-DUVAL
4. Monsieur Daniel MOULENE, demeurant 388, avenue des Bigochets – 78670 VILLENES SUR SEINE,
5. Monsieur Christophe CHEVILLION, demeurant 118, rue Adam Chevrier - 78670 Villennes
6. Monsieur Mathieu ANTONINI, demeurant 748, avenue des Bigochets - 78670 VILLENES SUR SEINE
7. Monsieur Thierry CHAMBOLLE, demeurant 20, rue Saint Sulpice – 75006 PARIS

#### II. AUTRES SOCIETES DANS LESQUELLES CES PERSONNES EXERCENT DES FONCTIONS DE DIRECTION, D'ADMINISTRATION OU DE SURVEILLANCE :

##### 1. **Monsieur François GOURDON**

- Administrateur de la société **ALTECH ENVIRONMENT USA**, dont le siège social est à GENEVA – 60134 ILLINOIS – USA – 23-26, Kanneville Court
- Administrateur de la société **ENVIRONNEMENT ITALIA spa**, dont le siège social est à Via Allo Stadio n°65, 20038 SEREGNO (MI), Italie
- Gérant de la **SCI DU BOIS PRIEUR**, société civile immobilière au capital de 4.573,47€ dont le siège social est à Poissy 78300 – 111 boulevard Robespierre, immatriculée au RCS de VERSAILLES sous le n° 412 325 094
- Gérant de la **SCI PRINCESSE**, société civile immobilière au capital de 15 244,90€, dont le siège social est à Villennes sur Seine 78670 – 215 avenue Briens, immatriculée au RCS de VERSAILLES sous le n° 341 910 032
- Gérant de la **SCI DE LA MUETTE**, société civile immobilière au capital de 1 829.39€, dont le siège social est à Maisons Laffitte 78600 – 8, rue Pauline Kreuscher, immatriculée au RCS de VERSAILLES sous le n° 437 969 348

##### 2. **Madame Evelyne GOURDON**

Néant

##### 3. **Monsieur Denis BIJU- DUVAL**

Administrateur de Sogam SA (filiale d'ING Belgique), av Marnix N°24, B-1000 Bruxelles

**Représentant permanent d'ING Belgique** dans les sociétés suivantes :

- BioAlliance Pharma S.A., 49 Boulevard du Général Martial Valin, 75 015 Paris
- Numeca S.A., av Franklin Roosevelt 5, 1050 Bruxelles, Belgique
- MDxHealth S.A., CHU Tour 5 Giga, av de l'hôpital 11, 4000 Liège, Belgique
- Roller Grill S.A, Z.I, 16 rue Saint Gilles, 28800 Bonneval, France
- Surf S .A, Angle rue des Fossés Hérisson n°2 et rue des Ecoles, 28800 Bonneval, France

**Représentant permanent de Sogam SA** (filiale d'ING Belgium) dans les sociétés :

- Bienca S.A, avenue Reine Astrid 262, 7180 Seneffe, Belgique
- BNLFood InvestmentSarl, L-9559 Wiltz, Zone Industrielle Salzbaach, Luxembourg
- Elysées GNI Finance, Route de Jallemain, 77750 Château Landon, France
- Marnix Invest S.A., 28 rue Ernest Renan, 92130 Issy les Moulineaux, France
- MDxHealth S.A., CHU Tour 5 Giga, av de l'hôpital 11, 4000 Liège, Belgique (jusqu'en novembre 2007)
- Sodir S.A, 125, rue Maréchal Leclerc, 94410 Saint Maurice, France

#### 4. **Monsieur Daniel MOULENE**

- Gérant de la société **MOULENE S.A.R.L**, au capital de 10 000€ dont le siège est à Villennes sur Seine, 388 Avenue des Bigochets.
- Président de la Société **LUMENEO S.A.S** au capital de 387 252€ dont le siège est situé à Vernouillet, rue de l'Amandier.

#### 5. **Monsieur Christophe CHEVILLION**

- Administrateur de la société **ALTECH ENVIRONMENT USA**, dont le siège social est à GENEVA – 60134 ILLINOIS – USA – 23-26, Kanneville Court
- Administrateur de la société **ENVIRONNEMENT CHINA**, dont le siège social est à Pékin – #1203, SECTION B, GOLDER PLAZA - N\* 10 HUAYUAN DONGLU - HAIDIAN DISTRICT - BEIJING, CN 100191
- Administrateur de la société **ENVIRONNEMENT SA INDIA PVT. LTD**, dont le siège social est à Navi Mumbai, 400 705 C - 387, TTC Industrial Area, Pawane M.I.D.C., Pfizer Road, Turbhe,
- Administrateur de la société **ENVIRONNEMENT HONG KONG LIMITED**, dont le siège social est à Hong Kong, Room 2701, 27/F, Tesbury Centre, 28 Queen's Road East, Wanchai, Hong Kong


#### 6. **Monsieur Mathieu ANTONINI**

- Gérant de la **Sarl Affectio Capital & Conseil** au capital de 14 500 euros, dont le siège social est situé à Villennes-sur-Seine – 78670, 748, avenue des Bigochets, immatriculée au RCS de VERSAILLES sous le n° 498 582 774
- Membre du Comité de Surveillance de la **société AM Holding**, située RN7, Bois d'Aval, 38150 Chanas.

#### 7. **Monsieur Thierry CHAMBOLLE**

- Président du **Conseil de Surveillance de Demeter** – 7/9, rue de la Boétie – 75008 Paris

Le présent état a été établi conformément aux dispositions de l'article 135-1° du décret du 23 mars 1967 sur les sociétés commerciales.



**Le Président du Conseil d'Administration, François GOURDON**

# Rapport du Président du Conseil d'Administration

## sur les conditions de préparation et d'organisation

### des travaux du Conseil d'Administration

- **Composition du Conseil d'Administration**

Conformément à l'article 225-51-1 du Code de commerce, le Conseil d'Administration dans sa séance du 28 juin 2002, a opté pour le non cumul des fonctions de Président du Conseil d'administration et de Directeur Général.

Le Conseil d'Administration est composé de sept Administrateurs qui sont nommés pour une durée de six années.

Les mandats de deux administrateurs ont été renouvelés lors de l'assemblée du 28 juin 2005. Ces mandats prennent fin lors de l'assemblée générale d'approbation des comptes de l'exercice 2010. Deux nouveaux administrateurs ont été désignés lors de l'assemblée générale du 30 novembre 2005. L'un des Administrateurs est décédé au cours de l'exercice 2010. L'autre mandat prend fin lors de l'assemblée générale d'approbation des comptes de l'exercice 2010. Deux nouveaux administrateurs ont été nommés et renouvelés lors de l'assemblée générale du 10 juin 2008. Ces mandats prendront fin lors de l'assemblée générale d'approbation des comptes de l'exercice 2013. Les mandats de deux administrateurs ont été renouvelés lors de l'assemblée du 17 juin 2009. Ces mandats prendront fin lors de l'assemblée générale d'approbation des comptes de l'exercice 2014.

En 2010, le Conseil d'Administration s'est réuni dix fois avec des taux de présence de ses administrateurs de respectivement 75,5%, 62,5%, 62,5%, 75%, 62,5%, 62,5%, 50%, 75%, 62,5% et 62,5%.

Le rôle du Conseil d'administration défini par la loi et les statuts de la société est de déterminer les orientations de l'activité de la Société et de veiller à leur mise en œuvre.

#### Limitations apportées par le Conseil d'administration aux pouvoirs du directeur général

Il est précisé que dans sa délibération du 28 juin 2002, le Conseil d'Administration n'a pas limité les pouvoirs du directeur général.

Monsieur Alain Philippe ETLIN  
Commissaire aux Comptes  
33, avenue Pierre BROSOLETTTE  
94000 CRETEIL

Monsieur Philippe COHEN  
Commissaire aux Comptes  
19-21, rue de l'armorique  
5015 Paris

Poissy, le 31/01/2011

Messieurs Les Commissaires aux Comptes,

Vous trouverez ci-dessous la liste des conventions réglementées conclues au cours de l'exercice 2010

#### **A/ CONVENTIONS REGLEMENTEES**

Conformément aux dispositions de l'article 91 du décret n°67-236 du 23 mars 1967, nous vous signalons que les conventions suivantes, visées par l'article 225-38 du nouveau Code du Commerce, ont été conclues au cours de l'exercice 2010, à savoir :

##### **I. Convention conclue avec la SCI BOIS PRIEUR**

Dont Monsieur François GOURDON est le gérant.

☞ *Location de locaux commerciaux – C.A du 30 décembre 1996 – Bail du 26 octobre 2006*

Bail commercial consenti par la SCI BOIS PRIEUR à la société ENVIRONNEMENT SA pour des locaux commerciaux et industriels sis à Poissy – 111, Boulevard Robespierre – moyennant un loyer révisable en fonction de la variation des indices du coût à la construction. Un avenant a été conclu à effet du 1<sup>er</sup> septembre 2001 faisant suite à la mise à disposition d'un nouveau parking. Un avenant n°6 à effet du 1<sup>er</sup> juin 2003 a été conclu à la suite du financement par la SCI BOIS PRIEUR des travaux de gros œuvres liés à la réalisation d'une salle polyvalente/restauration pour Environnement SA (C.A du 13 mai 2003). La SCI du Bois Prieur a repris les locaux et le bail commercial de la SARL Jean Bouin. Un nouveau bail a été signé le 26 octobre 2006.

Le loyer total pour 2010 s'est élevé à 386701.44€ HT. Le dépôt de garantie s'élève à 97833.78€ au 31/12/2010.

#### **B/ CONVENTIONS COURANTES**

Conformément aux dispositions de l'article L225-39 du nouveau Code du Commerce, nous vous signalons que les conventions suivantes ont été conclues au cours de l'exercice 2010, à savoir :

## **II. Convention conclue avec la SOCIETE ALTECH ENVIRONMENT USA CORPORATION**

Dont Monsieur François GOURDON est Président

☞ *Les opérations relèvent de la relation commerciale client/fournisseur et se sont élevées pour l'exercice 2010 à*

- 968233€ HT de vente de produits et prestations facturés par Environnement SA à Altech.
- 68685€ HT de vente de produits et prestations facturés par Altech à Environnement SA

☞ *Par ailleurs et conformément à une décision du C.A du 19/10/2007, il a été refacturé des frais de sièges et des frais financiers à Altech pour :*

- Frais de siège : 267407€
- Frais financiers : 0 €

## **III. Convention conclue avec ENVIRONNEMENT ITALIA spa**

Dont Monsieur François GOURDON est administrateur

☞ *Les opérations relèvent de la relation commerciale client/fournisseur et se sont élevées pour l'exercice 2010 à :*

- 1537286€ HT de vente de produits et prestations facturés par Environnement SA à EI spa
- 7309€ HT de vente de produits et prestations facturés par EI spa à Environnement SA

☞ *Par ailleurs et conformément à une décision du C.A du 19/10/2007, il a été refacturé des frais de sièges et des frais financiers à Environnement Italia spa pour :*

- Frais de siège : 198960€
- Frais financiers : 0 €

## **IV. Convention conclue avec ENVIRONNEMENT INDIA PVT LTD**

Dont Monsieur Christophe CHEVILLION est CEO et administrateur

☞ *Les opérations relèvent de la relation commerciale client/fournisseur et se sont élevées pour l'exercice 2010 à :*

- 753245€ HT de vente de produits et prestations facturés par Environnement SA à Environnement India Pvt Ltd
- 167580€ HT de vente de produits et prestations facturés par Environnement India Pvt Ltd à Environnement SA

☞ *Par ailleurs et conformément à une décision du C.A du 19/10/2007, il a été refacturé des frais de sièges et des frais financiers à Environnement India Pvt Ltd :*

- Frais de siège : 61873€
- Frais financiers : 0 €



**V. Convention conclue avec ENVIRONNEMENT CHINA LTD**

Dont Monsieur Christophe CHEVILLION est CEO et administrateur

- ☞ *Les opérations relèvent de la relation commerciale client/fournisseur et se sont élevées pour l'exercice 2010 à :*
  - 103378 HT de vente de produits et prestations facturés par Environnement SA à Environnement China Ltd
  - 10727 HT de vente de produits et prestations facturés par Environnement China Ltd à Environnement SA
  
- ☞ *Par ailleurs et conformément à une décision du C.A du 19/10/2007, il n'a été refacturé des frais de sièges et des frais financiers à Environnement China pour ses deux premières années de création.*
  
- ☞ *Un prêt pour investissement de 90K€ sur 5 ans sans intérêt a été accordé à la filiale le 13/08/2010, cette décision sera régularisé lors du CA d'arrêté des comptes 2010, le 7/04/2011.*



**Le Président**  
**François GOURDON**

**A.P. ETLIN SARL**

33, avenue Pierre Brossolette

94048 Créteil Cedex

Tél. : 33 (0) 1 41 78 50 00

Fax : 33 (0) 1 48 99 88 22

mail : etlin@acofi.fr

**Philippe COHEN**

26 avenue George V

75008 PARIS

Tél : 33 (0) 1 53 57 37 09

Fax : 33 (0) 1 53 57 37 10

mail : p.cohen@cpassocies.fr

**RAPPORT SPECIAL DES COMMISSAIRES AUX COMPTES  
SUR LES CONVENTIONS REGLEMENTEES  
ASSEMBLEE GENERALE D'APPROBATION DES COMPTES  
DE L'EXERCICE CLOS LE 31 DECEMBRE 2010**

Aux actionnaires,

En notre qualité de commissaires aux comptes de votre société, nous vous présentons notre rapport sur les conventions réglementées.

Il nous appartient de vous communiquer, sur la base des informations qui nous ont été données, les caractéristiques et les modalités essentielles des conventions dont nous avons été avisés ou que nous aurions découvertes à l'occasion de notre mission, sans avoir à nous prononcer sur leur utilité et leur bien-fondé ni à rechercher l'existence d'autres conventions. Il vous appartient, selon les termes de l'article R.225-31 du Code de commerce, d'apprécier l'intérêt qui s'attache à la conclusion de ces conventions en vue de leur approbation.

Par ailleurs, il nous appartient, le cas échéant, de vous communiquer les informations prévues à l'article R.225-31 du Code de commerce relatives à l'exécution, au cours de l'exercice écoulé, des conventions déjà approuvées par l'assemblée générale.

Nous avons mis en œuvre les diligences que nous avons estimées nécessaires au regard de la doctrine professionnelle de la Compagnie Nationale des Commissaires aux Comptes relative à cette mission. Ces diligences ont consisté à vérifier la concordance des informations qui nous ont été données avec les documents de base dont elles sont issues.

**CONVENTIONS SOUMISES A L'APPROBATION DE L'ASSEMBLEE GENERALE**

**Conventions autorisées au cours de l'exercice écoulé**

En application de l'article L.225-40 du Code de commerce, nous avons été avisés des conventions suivantes qui ont fait l'objet de l'autorisation préalable de votre conseil d'administration.

### Cautions Bancaires au profit des filiales

Votre Président Monsieur François Gourdon est également administrateur des sociétés Altech Environment USA et Environnement Italia SPA.

Votre directeur général Monsieur Christophe Chevillon est également administrateur des sociétés Altech Environment USA, Environnement China, Environnement SA India PVT. LTD, Environnement Hong-Kong LTD, et Gérant de Cairpol.

Votre conseil a autorisé le directeur général, pendant une durée d'un an, avec possibilité pour lui de déléguer, à consentir des garanties bancaires au profit des filiales et de ses agents pour un montant maximum global de 800.000 € pour autant que chaque engagement ne dépasse pas 200.000 €.

Cette convention a été approuvée par votre conseil d'administration du 23 juillet 2010.

### Convention conclue avec ENVIRONNEMENT CHINA LTD

Votre directeur Général, Monsieur Christophe Chevillon est CEO et administrateur d'Environnement China.

Votre société a consenti un prêt de 90.000 € à Environnement China pour une durée de 5 ans sans intérêts. Ce prêt a été consenti en conformité avec la réglementation locale.

Cette convention a été approuvée par votre conseil d'administration du 7 avril 2011.

### Convention conclue avec CAIRPOL SARL :

Votre société est associée à hauteur de 50% dans Cairpol (conseil d'administration de 17 juin 2010) et votre Directeur Général Monsieur Christophe Chevillon est co-gérant de la société Cairpol depuis le 7 janvier 2011.

Votre société a accordé à Cairpol une avance financière non rémunérée. Le montant de cette avance s'élevait à 170.000 € au 31 décembre 2010.

Le conseil a autorisé le maintien de cette avance jusqu'à un montant de 250.000 € sans limitation de durée et sans intérêts.

Cette convention a été approuvée par votre conseil d'administration du 7 avril 2011.

### **CONVENTIONS DEJA APPROUVEES PAR L'ASSEMBLEE GENERALE**

En application de l'article R.225-30 du Code de commerce, nous avons été informés que l'exécution des conventions suivantes, déjà approuvées par l'assemblée générale au cours d'exercices antérieurs, s'est poursuivie au cours de l'exercice écoulé.

### Convention conclue avec ESA INDIA

Lors de votre conseil d'administration de 15 juillet 2009, le conseil a autorisé Environnement SA à accorder une garantie bancaire au bénéfice de sa filiale la société de droit indien « Environnement SA Pvt Ltd » dans le limite d'un plafond de 100.000 € et donné tous pouvoirs à Christophe Chevillon,

directeur général, avec faculté de délégation, à l'effet de conclure tout accord de caution, aval et garantie à cet effet, de signer tout document et plus généralement de faire tout ce qui sera nécessaire à cet effet.

Conventions conclues avec la SCI BOIS PRIEUR


ENVIRONNEMENT S.A. a signé deux baux commerciaux avec la SCI BOIS PRIEUR.

- pour des locaux à Poissy, à effet du 1er janvier 1997, avec des avenants à effet du 1er septembre 2001 et du 1er juin 2003;
- pour les locaux de la SARL Jean Bouin repris par la SCI BOIS PRIEUR, un nouveau bail a été signé le 26 octobre 2006.

Le loyer total pour 2010 s'élève à 386 701 € HT et le dépôt de garantie était de 97 833 € au 31 décembre 2010.

Fait à Paris et Créteil, le 22 avril 2011

**Philippe COHEN**  
Commissaire aux Comptes



**A.P. ETLIN SARL**  
Commissaire aux Comptes



Christine BUSSON-BORE  
Responsable technique



Alain-Philippe ETLIN  
Mandataire social