

Environnement S.A
 Mercury Instruments
 TDL Sensors Ltd
 SWR engineering
 PCME Ltd
 iséo Environnement
 Cairpol Microsensors

ENSEMBLE, NOUS SOMMES
 TOGETHER WE ARE

envea™

Dans la continuité de sa stratégie de développement et sa volonté de fédérer ses sites de production et ses filiales commerciales, le Groupe Environnement S.A a créé sa nouvelle marque commerciale **envea™**. Ceci apportera une vision plus claire sur l'ensemble de nos gammes de produits.

L'année 2018 s'ouvre avec l'acquisition de la société allemande **Mercury Instruments GmbH**, leader mondial des analyseurs de mercure. Ainsi le groupe se renforce avec des produits spécifiques pour les réglementations en vigueur dès l'année prochaine.

Sous le couvert de sa marque **envea™**, le Groupe a signé un nouveau partenariat avec **EMS Bruel & Kjaer** (Australie), spécialisé dans l'analyse vibro-acoustique, pour fournir des solutions combinées de surveillance du bruit, des vibrations et de la qualité de l'air.

*In line with its development strategy and desire to unite its technologies, production sites & sales subsidiaries, the Environnement S.A Group has created the new commercial brand **envea™**. This will provide a clearer vision on its monitoring solutions.*

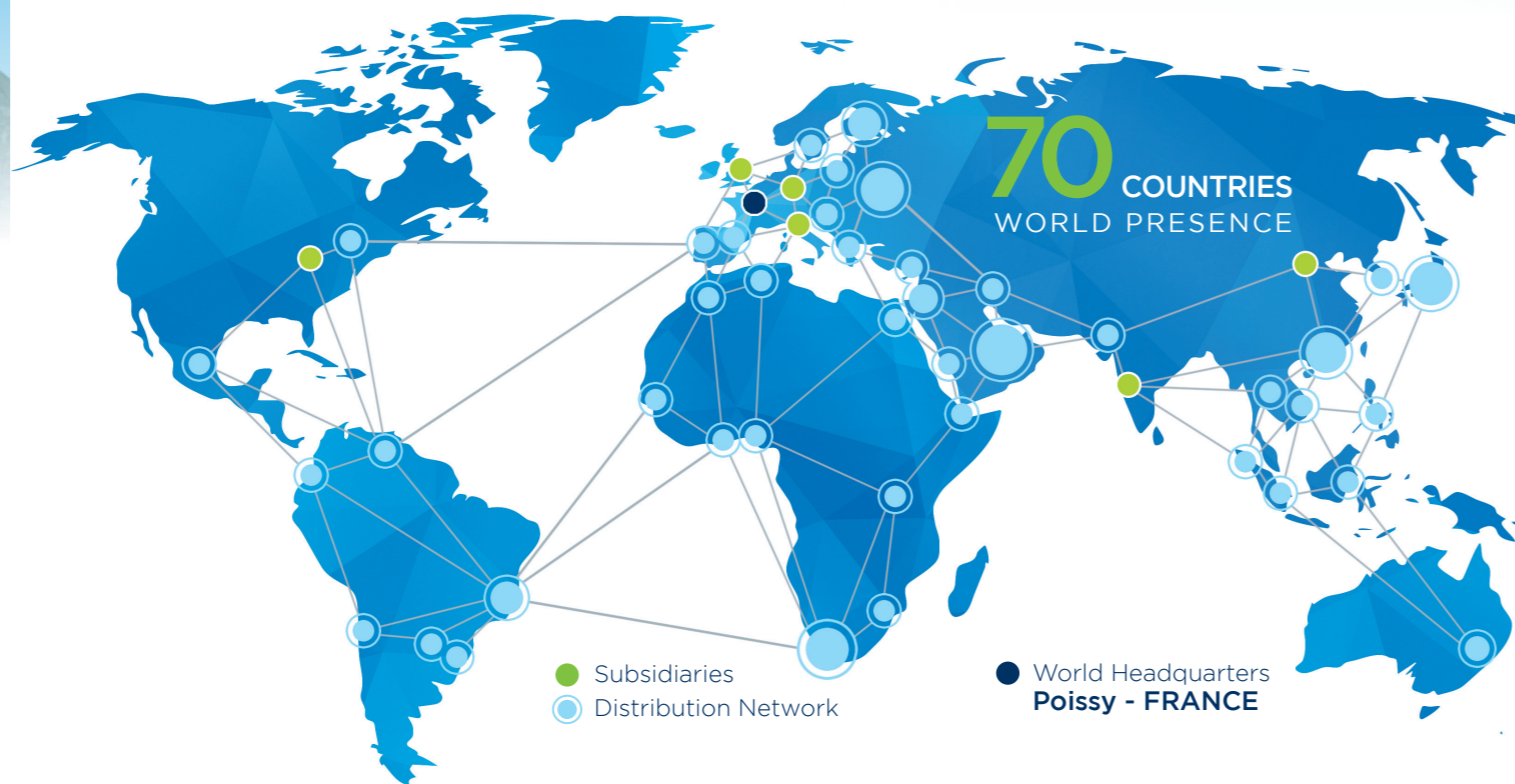
*2018 begins with the acquisition of the German company **Mercury Instruments GmbH**, a world leader in mercury analyzers. With this, the Group is strengthened with specialized solutions for the new regulations coming next year.*

*Under its new brand **envea™**, the Group has signed a new partnership with **EMS Bruel & Kjaer** (Australia), specialized in vibro-acoustic analysis, in order to provide combined noise, vibration and air quality monitoring solutions & services.*

UNE FORTE PRÉSENCE MONDIALE A STRONG, GLOBAL PRESENCE

Au-delà de ses trois sites de productions en Europe, le Groupe Environnement S.A bénéficie d'une importante organisation de distribution, de support et de service au travers d'un réseau mondial de partenaires exclusifs. Cette forte présence internationale s'appuie également sur des filiales détenues à 100% en Italie, en Allemagne, au Royaume-Uni, en Chine, en Inde et aux États-Unis.

Beyond its three production sites in Europe, the Environnement S.A Group benefits from a professional and dynamic global network of distribution and services, through its exclusive partnerships. Our strong international presence is further sustained by our fully-owned subsidiaries in Italy, India, United Kingdom, Germany, China and the United States.



ENVIRONNEMENT S.A est coté sur Euronext Growth®, marché du Groupe Euronext
 ENVIRONNEMENT S.A is listed on Euronext Growth®, the Euronext market
 Code ISIN: FR0010278762 - Mnémo: ALTEV - Reuters: ALTEV.PA - Bloomberg: ALTEV FP



Groupe Environnement S.A
 111 Bd Robespierre / CS 80004
 78304 Poissy Cedex 4 - FRANCE
 Tel : +33(0)1 39 22 38 00
 Web : www.envea.global
 E-mail : info@environnement-sa.com

Relation investisseurs / Investor relations contact
 Christophe Chevillon - DG / CEO
 Stéphane Kempenar - DAF / CFO
 Tel: +33 (0)1 39 22 38 10
 Contact: investisseurs@environnement-sa.com



RAPPORT FINANCIER FINANCIAL REPORT

Au 31 décembre 2017
 As of December 31st 2017

2018

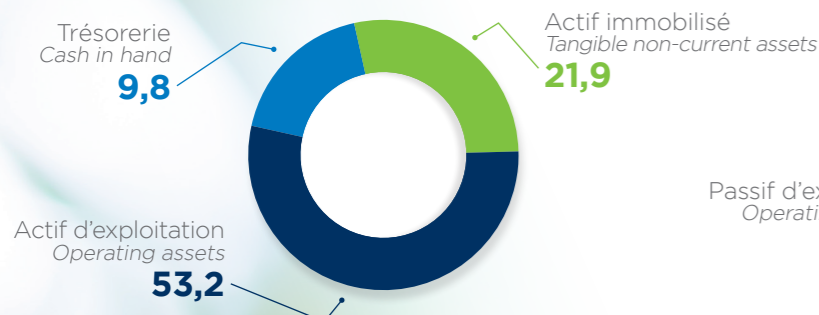
envea™ - La marque du Groupe Environnement S.A
envea™ - The brand of the Environnement S.A Group

BILAN CONSOLIDÉ CONSOLIDATED BALANCE SHEET

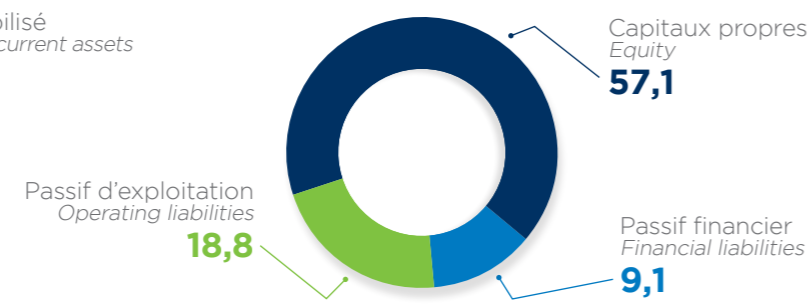
Le Groupe Environnement S.A confirme la solidité de ses positions.
The Environment S.A Group confirms the strength of its positions.

Actif [k€] / Assets [€K]	2015	2016	2017
Immobilisations incorporelles / Intangible assets	4 354	11 464	11 171
Fond commercial / Goodwill	7 621	4 112	4 112
Immobilisations corporelles / Property, plants and equipments	4 820	5 399	5 393
Immobilisations financières / Financial investments	877	1 146	1 197
Total immobilisations / Total fixed assets	17 672	22 121	21 873
Stocks et encours / Inventories and work in progress	14 453	16 944	17 521
Clients et comptes rattachés / Operating receivables	28 033	35 794	35 719
Disponibilités / Cash	11 257	10 877	9 841
Total circulant / Total current assets	53 743	63 615	63 081
TOTAL ACTIF / TOTAL ASSETS	71 415	85 736	84 954
Passif [k€] / Liabilities and shareholders' equity [€K]	2015	2016	2017
Capital social / Capital Stock	9 586	9 586	9 586
Prime d'émission / Additional paid-in capital	4 222	4 222	4 222
Réserves et résultats consolidés / Reserves and consolidated retained earnings	33 411	39 226	43 289
Total fonds propres / Total shareholders' equity	47 219	53 034	57 097
Provisions pour risques et charges / Reserves for contingencies and charges	2 652	2 746	2 411
Emprunts et dettes financières / Loans	6 274	11 045	9 084
Dettes Fournisseurs et rattachées / Operating payables	7 070	10 414	6 518
Autres dettes et comptes de régularisation / Other assets	8 200	8 497	9 844
Total dettes / Total debts	21 544	29 956	25 446
TOTAL PASSIF / TOTAL LIABILITIES	71 415	85 736	84 954

Actif / Assets 84,9 [M€]



Passif / Liabilities 84,9 [M€]



Chiffres publiés le 26 avril 2018 sur Alternext, Euronext Paris - Financial publication on Alternext, Euronext Paris Stock Exchange on April 26th 2018

COMPTE DE RÉSULTAT CONSOLIDÉ CONSOLIDATED INCOME STATEMENT

2017, une année record avec dépassement de 80M€ de CA, conformément aux prévisions.
2017, a record year with sales exceeding €80 million, in line with group forecast.

K€ / €K	2015	2016	2017
Ventes / Sales	70 605	76 629	80 397
Autres produits / Other sales	1 425	470	-133
Production	72 030	77 099	80 264
Achats consommés / Purchases of goods	-27 458	-28 430	-30 355
Autres achats / Other purchases	-10 196	-10 773	-11 243
Valeur ajoutée / Added value	34 376	37 896	38 666
Impôts et taxes / Taxes, other than income tax	-958	-988	-1 000
Charges de Personnel / Staff expenses	-24 559	-26 681	-28 358
EBE / Gross operating income (ebitda)	8 859	10 227	9 308
Reprise amortissements et provisions / Decreased of past years amortizations and provisions	1 846	2 354	1 922
Dotations amortissements et provisions / Depreciations, amortizations and provisions	-4 107	-4 168	-3 484
RÉSULTAT D'EXPLOITATION / OPERATING INCOME (EBIT)	6 598	8 413	7 746
RÉSULTAT FINANCIER / FINANCIAL INCOME	305	391	-1 262
Autres produits / Non-operating profits	742	107	161
Autres charges / Non-operating expenses	-716	-75	-62
Impôts sur les sociétés / Income tax	-1 198	-1 137	-1 307
RÉSULTAT (Bénéfice) / NET INCOME (Profit)	5 731	7 699	5 276
Résultat par action / Earnings per share	3,59 €	4,83 €	3,31 €
Nombre d'actions / Number of common shares	1 597 650	1 597 650	1 597 650
Dividende par action / Dividend per share	0,55 €	0,60 €	*

* Sera déterminé par l'approbation de l'Assemblée Générale (Juin 2018)
* will be determined by shareholders' approval (June 2018)

FLUX DE TRÉSORERIE CASH FLOW

M€ / €M	2015	2016	2017
Marge brute d'autofinancement / Net cash flow	7,6	9,2	6,7
Variation du besoin en fonds de roulement / Change in working capital requirements	-3,8	-6,6	-3,2
Flux nets de trésorerie générés par l'activité / Net cash flow from operations activities	3,8	2,6	3,5
Flux nets de trésorerie liés aux opérations d'investissement / Net cash flow from investing activities	-0,3	-5,6	-1,4
Flux nets de trésorerie liés aux opérations de financement / Net cash flow from financing activities	-2	2,6	-3,1
Variation de trésorerie / Net change in Cash	1,5	-0,4	-1
Trésorerie nette / Net Cash position	11,3	10,9	9,8

GRUPE ENVIRONNEMENT S.A : UNE CROISSANCE CONSTANTE ENVIRONNEMENT S.A GROUP: A STABLE GROWTH

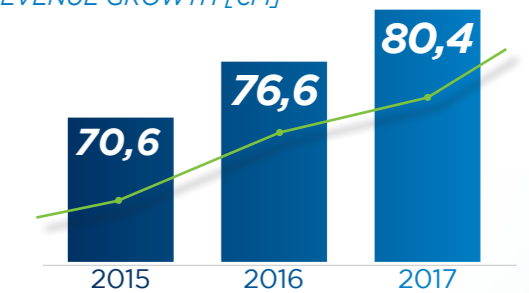
2017, une année de consolidation des marchés majeurs d'envea™, la Chine et l'Inde.

Une croissance qui se poursuit dans un contexte de changes actuellement défavorables à l'euro ayant affecté la profitabilité du Groupe. Grâce à sa capacité d'innovation, à la forte synergie de ses équipes hautement qualifiées et à la puissance de son réseau mondial de distribution, le Groupe dépasse ses objectifs de croissance et maintient son cap de progression.

2017, a consolidation year of the major envea™ markets, China and India.

A growth that was performed in an unfavorable currency exchange market for the Euro, which affected the Group's profitability. With its innovativeness, the strong synergy of its highly qualified teams, and the strength of its worldwide distribution network, the Group exceeds its growth objectives and maintains its progress momentum.

CHIFFRE D'AFFAIRES [M€] REVENUE GROWTH [€M]



RÉPARTITION DU CHIFFRE D'AFFAIRES SALES BREAKDOWN

ZONE / GEOGRAPHICAL AREA



NATURE / TYPE



CŒUR DE MÉTIER / CORE BUSINESS

